

COMMODORE VILÁG • Nr. 45. • VI. évfolyam • 1994/6. szám • A legnépszerűbb (sz)ámítástechnikai magazin

COMMODORE Világ

Nr. 45.
VI. évfolyam • 1994/6.
ISSN 0866-0808
COM-WARE ©1994
Ára: 139,- Ft



C64 • AMIGA • PC • Plus/4

LOST DUTCHMAN MINE



THE CRYPT



1869



INDY III.



HEART OF AFRICA



WASTELAND





A Gályra



Kiadja és forgalmazza (C64-re, csak mágneslemezen): COM-WARE Kft.

A Wasted Time c. program ára: 599,- Ft (ÁFA-val + postai és kezelési költséggel)

A Gályra c. program ára: 799,- Ft (ÁFA-val + postai és kezelési költséggel)

Megrendelhető: COM-WARE Kft, 1519 Budapest, Pf.: 363 (1114 Bp. XI.Vásárhelyi P.u.8.).

Megvásárolható: ComputerBooks Kft, Bp. XII. Tartsay V.u.12., az ACOMP Kft.

szaküzleteiben, valamint az impresszumban feltüntetett számítástechnikai szaküzletekben.

JÖN • JÖN • JÖN

SINGLE EXTREME FREEDOM

Jó hír a stratégiai játékok kedvelőinek. Az ALICE Software stúdió jóvoltából hamarosan megjelenik egy kizárólag 2 joystickkal játszható kaland-stratégiai játék C64-re, csak mágneslemezeire. Korban és stílusban elég nehezen helyezhető el, a korai középkor és a XX. század jellemző vonásai egyaránt megtalálhatók benne.



Előjegyezhető a CoV címen keresztül. Ára: 699,- Ft (ÁFA-val, postai és kezelési költséggel együtt, vagyis ennyit kell fizetni a postásnak!)

Júniusban végre megjelenik!

PC-s 2. játékok

A sikeres első kötet nyomdokain haladva ismét hasznos felhasználói infókkal indul a könyv első része, melyben várhatóan tanácsokat kaptok a SETUP-olást, vírusölést illetően, némi áttekintést adunk napjaink népszerű perifériáiról, úgy mint CD-ROM, hordozható wincsi stb. Ezúttal bővített terjedelemmel jelentkeznek az Elsősegély fejezet, kb. 30 oldalon mintegy 170 játékhoz közlünk tippeket. A játékleírásokat ezúttal is egy kisebb Sierra összefoglalóval nyitjuk, abból sosem elég. Hosszabb és rövidebb lélegzetű játékleírások egyaránt helyet kapnak a könyvben, lesz egy TökösMákos jellegű, játékkismertetőket felölelő fejezet, rövid összefoglaló a PC-s autózsimulátorokról, no meg ami még közben az eszünkbe jut.

A könyv fogyasztói ára: 599,- Ft. Akció! Ha előfizeted a kiadványt, 100,- Ft-ot megspórolhatsz! Előfizetéssel csak 499,- Ft-ba kerül. Ha még benne van a csekk az újságban, akkor ne tétovázz, ne maradj le erről a nagyszerű lehetőségről. Természetesen a 499,- Ft rózsaszín csekkben is befizethető, az impresszumban közölteknek megfelelően, csak ne feledd a csekk háta ráírni, hogy: "PC-s játékok 2."

Commodore Világ

VI. évfolyam, 1994/6. szám

Megjelenik: havonta

Kiadja: COM-WARE Kft.
 Felelős kiadó: Rucz Lajos
 Felelőtlen szerkesztő: CoVboy
 Borító: Party Graphics demo (Amiga)
 Összeállították: En és a többiek
 Belső grafika: Müller Mihály
 Elsőségi és PC felhasználói rovat: Molnár Zsolt (DoT)
 C64 felh. rovat: Kőszö József (SAM)
 Amiga felh. rovat: Torók Csaba (CSIKA)
 PC felh. rovat: Werner Zsolt (DADA)
 Plus/4 sarok: Simon János (Jahny)
 Állandó munkatársak:

Bors Gábor (Bryan)
 Homoki Péter (HáPi)

Külső munkatársak:

Hatvagner Attila (HATI)
 Hanula Zsolt (HANCU)
 Keresztes Tibor (Merlin)
 Kozma Zsolt (KoZso)
 Párkányi Gergely
 Sírku Tibor (TIBSOFT)
 Tarbaj Péter (TARBY®)

Szerkesztőség: 1114 Budapest
 XI. Vásárhelyi P. u. 8.

Postacím: Com-Ware Kft (CoV)
 Budapest, Pf. 363, 1519
 Itt lehet levelezgetni!

Bankcím: Ide ne ír levelet — arra ott van a postafiók! Ezt csak akkor kell használnod, ha postahivatalban kérsz rözsaszin csekket, és ezen adod fel a hirdetés díját, rendelés újságot, Évkönyvet vagy egyéb papíruszt. Ez esetben ezt a címet kell beírnod a 'pénzösszeg címzettje' rovatba: **OTP, Budapest, Irinyi u. 30., 1117.** (A csekk középítő szelvényének hátoldalára ilyenkor mindig írjtok rá: Com-Ware Kft., MNB 218-98426/41853-7 — és azt, hogy a pénzt mire adod fel!). Természetesen célszerűbb az újságból kivágható sárga csekket használni!

Terjeszti: Az NHRT (Nemzeti Hírlapkezelési Rt.), a HIRKER Rt., és a regionális társaságok az ország egész területén megtalálható hírlapárúsító szaküzletekben és pavilonokban, valamint:
ACOMP Kft., (címeik ld. hátul)
SZÁMALK OKT.közp. könyvesboltja, Bp. XI. Etele u. 68.
Műszaki Könyvtárház, Budapest, VI. Liszt Ferenc tér 9.
MIKRO-BIK Kft. Szaküzlete, Miskolc, Széchenyi u. 49.
MEGAPEX Kft. Szaküzlete, Gyöngyös, Szt. Bertalan u. 2.
CILI-BAZAR, Nyiregyháza, Kossuth u. 25.
QUEEN Computer Shop, Debrecen, Csapó u. 15.
BIT-STOP BT., Kecskemét, Rákóczi u. 2.
AXIS Kft., Baja, Szabadság u. 2.
TELECOMP Kft., Sopron, Orsolya tér 5.
RAMORG GM., Zalaegerszeg, Kosztolányi u. 41.

ISSN 0866-0808 — Patria Nyomda Rt.
 Felelős vezető: Bokor Gábor

A CoV következő (46/47.) összevont száma július harmadik hetében jelenik meg

Tartalomjegyzék

Tartalomjegyzék, nyeremények és egyébek...	1
Épp ez jutott eszünkbe...	1
NEWS	2
Heart of Africa (C64)	5
The Crypt (Castle Master 2.) (C64, Amiga, PC, Spectrum)	6
Wasteland (C64)	8
INDY III — Indiana Jones and the Last Crusade (C64, Amiga, PC)	12
1869 (Amiga, PC)	14
The Lost Dutchman Mine (Amiga, PC)	16
Hirdetések	19
Elsőségi (C64, Amiga, PC)	22
HORDE (PC)	23
Shadow Caster térképek (PC)	25
Plus/4 sarok	27
Közérdekű / Mindenféle / Cheatz	27
SENSITIVE térkép (21-24. szintek)	27
ADVENTOUR	28
Western Adventure (C64)	28
Ishar I. (Amiga, PC)	28
Space Crusade (C64)	29
TökösMákos	30
Campaign (Amiga, PC)	30
Plazma Ball (C64)	30
C64 (f)felhasználói rovat	31
Osztott rasztercsikok	31
Apróságok	32
Rockmonitor 5.3	32
Amiga (f)felhasználói rovat	32
Levelezés	32
Clouds	33
zGIF	33
Tömörítőprogramok #1	33
PC (f)felhasználói rovat	34
Még több memória — XMS	34
CoVboy Posta	37

Előfizetőink közül 1-1 doboz mágneslemezt nyertek:

Bakos András, Bp. XXI. (940020445)
 Buza Lajos, Szeged (940011229)
 Dudás Tamás, Bp. XI. (94011036)

Kozák Miroslaw, Debrecen (940010882)
 Szűcs Imre, Táborfalva (940010199)

Nyereményeiket postai úton juttatjuk el.

Épp ez jutott eszünkbe...

Ezt a bevezetőt a vártól eltérően most mégsem azzal kezdjük, hogy az előző szám miért nem jelent meg a május 16-án kezdődő héten, valamint azért hagyunk a következő bevezetőre is (pl. **azt, hogy ez is csúszott?** — CoVboy). Inkább beszéljünk arról, hogy milyen szép is volt ez a május. Az elején megfagyunk, a közepe felé meg kezdünk megszűnni, aztán meg eláztunk... Persze nem is ez volt a leglényegesebb, hanem az, hogy szavazott az ország. Szavazott a CoV olvasók színe java is. Bár ezen számunk lapzártáig még csak 1 hete érkezgetnek be a szavazó-cédulák (mi nem vagyunk olyan gyorsak, mint az Országos Választási Iroda), mégis dicséretesnek mondható, hogy ilyen sokan adtákok le voksotokat a CoV 43-ban elhelyezett levelezőlapon. Az első kérdőív beérkezése óta eltelt mintegy 10 nap alatt kb. 800 (egészen pontosan 795 db.) kérdőív érkezett be, és került feldolgozásra (a mai posta még nincs benne — bocs), ami nagyon szép eredmény, ha hozzátesszük, hogy a legutóbbi (2 évvel ezelőtti) felmérésünkre elkészített levelezőlapokból az első héten mindössze 250 db. került a postafiókunkba, és 2 hónap alatt kb. 2.200 db. érkezett be. A jelenlegi tendencia alapján bizunk benne, hogy ezt

az eredményt most is teljesítjük, vagy túl is szárnyaljuk, hiszen kölcsönös érdekünk egy hiteles kép elkészítése, ami csak akkor születhet, ha minél nagyobb a minta.

A beérkezett „szavazólapok” alapján azonban részeredményt már tudunk közölni, ami azért érdekes, mert véleményünk szerint ez a statisztika számottevően már nem fog változni. Nem azért, mert nem várunk több levélapot, hanem azért, mert az első mintegy 400, és a további kb. 400 levelezőlap külön-külön került feldolgozásra, és a két statisztika eredményei között csak 1-2 %-os eltérések mutatkoztak.

Most menjünk szépen sorban az egyes kérdéseken, ismertetve a feldolgozás (rész)eredményét, és hozzáfűzve némi kiértékelést.

A) Hány éves vagy?

12 alatt: 0,01 %
 12-18 között: 69 %
 19-25 között: 22 %
 25 felett: 8,99 %

A legfiatalabb olvasónk 10 évesnek, a legidősebb 56 évesnek jelölte meg ma-

gát, a 12-18 évesek vizsik el a palmat, ezen belül is a legtöbb olvasónk 15, illetve 17 éves.

B) Milyen géptípussal rendelkezel?

Első rubrika (elsődleges, tehát pl. otthon van)

1. C64, C128: 40,1 %
2. Amiga: 16,1 %
3. Plus/4: 3,1 %
4. PC: 38,8 %
5. Atari: 0 %
6. Spectrum v. Enterprise: 0,8 %
7. Konzol (SEGA, Nintendo stb.): 1,0 %
8. Egyéb: 0,1 %

B) Milyen géptípussal rendelkezel?

Második rubrika (közvetlen kapcsolatba tudsz vele kerülni pl. iskolában, munkahelyen, barátoknál stb.)

1. C64, C128: 11,1 %
2. Amiga: 12,1 %
3. Plus/4: 3,0 %
4. PC: 66,9 %
5. Atari: 1,1 %
6. Spectrum v. Enterprise: 1,3 %
7. Konzol (SEGA, Nintendo stb.): 3,2 %
8. Egyéb: 1,3 %

Ezt a pontot érdemes alaposan áttekinteni! Az előző felmérésünk óta jelentős mértékű felzárkózás érezhető a PC javára, míg az Amiga ott maradt, ahol volt. Az Amiga esélyeit még a másodlagos elérési lehetőség sem javítja, nem beszélve a PC itt tapasztalható óriási előnyéről. Egyszóval az adatok alapján teljesen érthetetlennek tartjuk, miért szidtatok minket az utóbbi időben, hogy a lap kezd teljesen elpocésedni! Ugy is vehetjük, csak jobban igazodtunk az olvasók igényeihez. Természetesen az itt látható eredményeket figyelembe fogjuk venni a tartalmi összeállításnál is.

C) Az Amigan belül melyik típus? (Erre a kérdésre csak akkor kellett válaszolni, ha az előző B) pontban a 2-t választottad)

1. A500: 59,8 %
2. A500+: 9,4 %
3. A600: 10,2 %
4. A1000: 0 %
5. A1200: 20,6 %
6. A2000: 0 %
7. A3000: 0 %
8. A4000: 0 %

Ebből az derül ki, hogy — bár már szinte sehol nem árulják — mégis az 500-as a sláger, őt követi az AGA, kb. harmadannyi lélekszámmal, majd a sor végén kb. egyenlő arányban osztozik a + és a 600-as.

D) Milyen konfiguráció? (Erre a kérdésre csak akkor kellett válaszolni, ha a B) pontban a 4-t választottad, vagyis PC-d van)

Első rubrika: gép típusa

- XT: 2,25 %
286 AT: 17,7 %
PS/2: 0,3 %
386-osok összesen: 60,32 %
ebből a legtöbb: 386 DX 40: 39,7 %
486-osok összesen: 19,11 %
ebből a legtöbb: 486 DLC 40: 5,48 %
PENTIUM: 0,32 %

2. rubrika (monitor)

1. Hercules: 6,7 %
2. CGA: 2,58 %
3. EGA: 2,9 %
4. VGA, SVGA: 87,82 %

3. rubrika (RAM)

5. 1 MB RAM: 21,3 %

6. 2 MB RAM: 20,0 %
7. 4 MB RAM vagy ennél több: 58,7 %

4. rubrika (winchester)

8. nincs winchesterem: 1,93 %
9. HD 40 MB alatt: 10,64 %
10. HD 40-200 MB között: 65,18 %
11. HD 200 MB felett: 22,25 %

5. rubrika (CD-ROM)

- CD-ROM nincs: 88,4 %
CD-ROM van: 11,6 %

6. rubrika (streamer)

- Streamer nincs: 94,9 %
Streamer van: 5,1 %

7. rubrika (hangkártya)

- Nincs hangkártya: 56,11 %
SoundBlaster verziók: 31,3 %
GUS: 2,6 %
Roland: 0,32 %
Egyéb hangkártya: 9,67 %

Nos, látszik, hogy azért még akad 20 %, akiknek max. egy 286-osuk van, bár a 386 DX-40 a sláger. A VGA már egyeduralgódó, viszont mintegy 40 %-nak még nincs legalább 4 MB RAM-ja, ami a jövő játéktérmeit illetően mindenképpen fejlesztést igényel. Ugyanez vonatkozik a winsikre is, hiszen ma már 200 MB hamar megtelik, nem beszélve arról, hogy egy kb. 500 MB-os winsi ára sem elérhetetlen. A CD-ROM meghajtók száma még elég szegényes, így csak CD-ROM-ra készült játékok leírásaival egyelőre nem fogunk fárasztani benneteket! A streamer bukott, itt valószínűleg nem is lesz lényeges javulás a jövőben sem. A hangkártyák terén is meglepődünk a statisztikán, arra nem gondoltunk, hogy 10 PC-sből még mindig csak kb. 4-nek van hangkártyája. A hangkártyák áraiban is drasztikus csökkenések érezhetők, ott egy kis kínálat a hátsó borítókön, lehet válogatni.

E) Melyik számtól kezdve veszed a CoV-ot? (A rubrikába a CoV megfelelő számát kellett beírni)

1. számtól: 29,74 %
- 2-3. számtól: 12,94 %
- 4-12. számtól: 10,42 %
- 13-20/21. számtól: 15,46 %
- 22-29/30. számtól: 11,76 %
- 31-39. számtól: 16,64 %
40. számtól: 2,5 %

Ez azt az arányt mutatja, amit évről-évre az előfizetőink között is tapasztalunk, vagyis azt, hogy van egy kb. 40 %-os mag, akik a kezdetek óta velünk tartanak, ugyanakkor van minden évben kb. 10-15 %-nyi olvasó akik elvesszünk, viszont helyettük újak lépnek be a ringbe. Mindenesetre az elmúlt 5 év során a példányszámunk állandósult.

F) Kedvenc rovatok (A három rubrikába be kellett írni annak a 3 rovatnak a számjegyét, ami a legjobban tetszik)

Feldolgozás: az adott rovat az olvasók hány százalékának tetszik?

1. Epp ez jutott eszünkbe: 9,57 %
2. News: 26,55 %
3. Játékleírások: 74,45 %
4. Hirdetések: 5,88 %
5. Elsősegély: 29,41 %
6. Adventour: 8,57 %
7. TökösMákos: 14,62 %
8. Fantasy rovat: 2,6 %
9. Plus/4 sarok: 3,36 %
10. Felhasználói rovat: 33 %
11. Getto komiksz: 14,1 %
12. CoVboy Posta: 73,23 %

Felleges leveleket irogatni, hogy az összeg nem jön ki százra, mivel hármat lehetett megnevezni, viszont volt, aki csak kettőt jelölt meg, volt aki négyet. Az eredmény is tükrözi az átlag véleményt, amely alapján azonnali hatállyal likvidáltuk

a Fantasy rovatot, a Plus/4 sarkot redukáltuk 1 oldalra, a Posta pedig kap még egy oldalt, de mindezt lásd a következő pont szerint is...

G) Az előbbi pontban felsorolt 12 témakör tekintetében Te hány oldalt szentelnél az egyes rovatoknak. (Az egyes rubrikák [1-12] sorban az előbb felsorolt 12 rovatnak felelnek meg. Az egyes rubrikákba azt az oldalszámot kellett beírni, amit az adott rovatnak gondoltál. A végösszeget 40-re kellett kikalkulálni. Ha valamelyik helyre nem írtál számot, azt úgy vettük, hogy a rovat megszüntetése mellett tetted le a voksodat)

Az átlag olvasó által javasolt oldalelosztás:

1. Epp ez jutott eszünkbe: 1
2. News: 2
3. Játékleírások: 17
4. Hirdetések: 2
5. Elsősegély: 2
6. Adventour: 2
7. TökösMákos: 2
8. Fantasy rovat: 0
9. Plus/4 sarok: 1
10. Felhasználói rovat: 6
11. Getto komiksz: 1
12. CoVboy Posta: 4

Megpróbálunk megfelelni az igényeknek. Getto azt üzeni: elnézést hogy megint elmaradt a KOMIKSZ, de éppen a gyűjtemény kiadásával van elfoglalva, viszont igéri, hogy a dupla számban 2 oldalal virít majd.

H) Legyen-e rejtvény a CoV-ban?

1. Ne legyen: 63,08 %
2. Legyen, jó a keresztrejtvény, számítástechnikai témájú megfejtésekkel: 10,8 %
3. Legyen, pl. képrejtvény: 7,8 %
4. Legyen, TOTO, számítástechnikai kérdésekkel: 8,9 %
5. Legyen, jó volt a képfelismerés: 6,52 %
6. Legyen, ötletemet külön levélben elküldöm: 2,9 %

No comment, de azért köszi a javaslatokat!

I) Meg vagy-e elégedve a CoV címlapjával?

1. Igen: 97,7 %
2. Nem: 2,3 %

Ehhez sincs mit hozzáfűzni.

J) Az eddig megjelent — és általad is ismert — CoV-okat rangsorold. Te melyiket tartod a legszínvonalasabbnak, és melyiket tennéd az utolsó helyre?

Első rubrika: a legjobbnak ítélt száma:
Sorrendben a helyezések (I. a legjobb):
I. CoV 43.; II. CoV 39.; III. CoV 29/30.
IV. CoV 42.; V. CoV 40.; VI. CoV 31.
VII. CoV 38.; VIII. CoV 35.; IX. CoV 1.
X. CoV 42.

A második rubrika: az utolsóé:

Sorrendben a helyezések (I. a legrosszabb):
I. CoV 13.; II. CoV 2.; III. CoV 34.
IV. CoV 3.; V. CoV 41.; VI. CoV 23.
VII. CoV 24.; VIII. CoV 26.; IX. CoV 35.
X. CoV 16.

Azt mondjuk nem értjük, hogy a CoV 41-ben mi nem tetszett annyira, de Getto mélyen meghajolt, amikor a negatív első helyezést megíatta.

K) Indítsunk-e rovatot a konzoloknak? (SEGA, Nintendo stb.)

1. Nem kell: 73 %
2. Igen, max. 1 oldalt: 10,4 %
3. Igen, max. 2 oldalt: 7,06 %
4. Nekem mindegy: 9,66 %

OK! Lehet velünk beszélni!

A táborra elég sokan jelezték volna, tájékoztatást azért nem küldtünk mert elmarad! Sebaj, jubileum azért lesz, a 46-47. szám pedig összevontan jelenik meg!

Bár pang a piac minden tekintetben, azért körülnéztünk, nehogy véletlenül NEWS nélkül maradjatok. Szegényes a kínálat, de hát ez van kérem...

Adventure/RPG

— C64 —

Úgy tűnik, lassacskán búcsút vehetünk az eddig legutolsó nagy RPG sorozattól. A *Mike Doran Software* által életrekelített *Ormus Saga* harmadik része, mely a *The Final Chapter* alcímet viseli, az első két résznél lényegesen bővebb terjedelemben, hatalmas területen, iktatózó mennyiségű ellenséggel képviseli az egykor szebb napokat látott C64-es RPG-k valószínűleg utolsó vonulatát. Kár, mert e műfajban mindig is szükség volt a hasonlóan igényes munkákra.

— Amiga, AGA, PC —

Emlékszik mindenki a kis vikinges programcskára? Nem, nem, nem az Elveszett vikingekre gondoltunk, hanem a *HEIMDALL*-



Jó orrod van, itt az — *ORMUS S(Z)AGA III.* (C64)

ra. Most itt a második része, nem csak a preview. A grafika fantasztikus, a játszhatóságot javították, a harc ugyanazon a képernyőn van, mint a kalandozás. A mágia rúnákkal van megoldva, eddig csak egynek az értelmére jöttünk rá. Mindenképpen szerezd meg!

— Amiga, AGA, PC —

A boszorkánykonyha rejtelmeibe vezet bennünket a *Prognosis*, khm, akarjuk mondani *Psygnosis*. legújabb szerepjátékában. Nos,

a *WIZARD* egy 3D perspektívában játszódó kaland, amely kivitelezésében leginkább a *DOOM*-hoz hasonlít. A *Bloodwych* szerzője, *Peter James* gondoskodott róla, hogy azok is menjenek spirálfüzet utánpótlásért, akiknek még van vagy 2-3 otthon. A 8 szintes labirintusrendszerben való tájékozódást megkönnyíti az Automap lehetőség. Nekünk a bocifejű szörnyek tetszettek a legjobban... PC-sek legalább 4MB RAM-mal legyenek megáldva!



Vasorrú bocik az istállólabyrinthban — *WIZARD* (PC)

Arcade

— C64 —

Dark Caves, azaz *Sötét Barlangok* a címe annak az új akció-programnak, melyet a napokban bocsájtott piacra a *C.P. Verlag*. A játék nem rossz, bár tagadhatatlan, hogy a megoldások erősen emlékeztetnek néhány évvel ezelőtt megjelent stuff effektjeire. Sebaj, ma már ennek is örülni tudunk. Egy kis kedvcsinálásként azt még eláruljuk, hogy a sikeres akció végén, ráadásként tetriszezhetünk egy cseppet.

— C64 —

Régi játék, nem vén játék!... — határozta meg a fő csapásirányt a *Champion Software*, és nekikezdett néhány egykoron nagy sikert aratott játék felújításának, átdolgozásának, kipofozásának. Mostani munkájuk címe *Commando '94*. Úgy gondoljuk, ennél többet nem kell mondanunk...

— C64 —

A 93-94-es évre *All Yngvie* egyértelműen a lövöldözős akciók fejedelmévé nőtte ki magát, gondoljunk például csak a roppant sikeres *Holiday Cops*-ra. Most újabb két já-

ték érkezett dolgozószobájából, a *Guerilla*, és a *3D Spacewar*. Míg az előbbi egy őserdei partizánháborúra invitál, a második egy célkeresztes lövöldözésre a *Tie* vadászok ellen. Ha nem vagyunk túl igényesek, mindkettő elég szórakoztató lehet.

— C64 —

Egy-két számunkkal ezelőtt már beszámoltunk a mégcsak preview szinten létező játékok között az *Arc Doors* címűről. Ez az a stuff, amely a *Frogger* ötletét felhasználva, egy sokkal érdekesebb, izgalmasabb és nem utolsósorban nehezebb ügyességi proggy-t valósít meg. A *C.P. Verlag* által kiadott software az előzetes híreknek megfelelően mintegy ötven pályát tartalmaz, így a hosszantartó elfoglaltság biztosítottnak látszik.

— C64 —

Ebben a hónapban — valószínűleg véletlenül — egy darab *Fred's Back*-et sem kaptunk. Hogy nem maradjunk mégsem maszkalós-ügyességi játék nélkül, az *Electric Dreams* és a *Magic Disk* gondoskodott *Bobix* című játékával. A történet lényegtelen, a grafika jellegtelen. Cél: a pá-


lyákon elszórt gyémántok és megyebek begyűjtése az ellenfelek eltávolításával egyetemben. Egy *Fred* mégiscsak jobb lett volna...

— Amiga, AGA, PC —

Bors Gabi az oroszlan. Vagyis *Brian the Lion*. Az egész játék az egyszerű gyűjtөгő platformjáték szellemében íródott. Oroszlanunkkal gyémántokat, meg minden sz*r össze kell gyűjtenünk. Akik szeretik az ilyen játékokat, biztosan megszerzik, akik nem, azoknak csak annyit ajánlunk, hogy a grafikát nézze meg. Az az egy dolog, amit érdemes.

— PC —

A *Blue Sphere* akciócsoport még '93 végén összedugta a fejét, hogy valami olyat alkossanak az akció kategóriában, ami még a *CoV NEWS* rovatába is bekerülhet. Igazuk volt. Az *IN EXTREMIS* talán a mai napig elkészült, és legjobban sikerült *DOOM* klon. A mozgás, a fegyverek, a kezelés, szinte minden *DOOM* kópintás, kivétel talán a környezet, ami — véleményünk szerint — színesebb, változatosabb. *Urcowboyok* vigyázz! Fordulás jobbra, lépés indulj!



'X' típusú fiú a Ewing-októ! — *BOBIX* (C64)



DOOM új köntösben — *IN EXTREMIS* (PC)


Szimuláció, Sport

— Amiga, PC, CD-ROM —

A nagy baromságok kategóriájába tartozik a „nagy hírű” **Ikarion MAD NEWS** című új proggyja. Nos, a rossz hírek egy gazdasági szimuláció, ahol is egy lap szerkesztősége részéről kell turmányos hírekkel befolyásolnunk a nagy USA gazdasági életét. Ez az elv olyan ismerős, állítólag a CoV is sok ember egészségét tette már tönkre, úgy látszik vannak még rokon lelkek.

— PC —
Az amerikai foci is abba a kategóriába tartozik, amely — számítógépes játékként — újra és újra eladható téma, no persze a tengeren túl. Az **Accolade** ezúttal egy nagyon szép 3D kivitelezésű sportjátékot jelentett meg. Az **UNNECESSARY ROUGHNESS** végre a piacon van. Sajnos el kell mondanunk, hogy hazánkban ez a sportág nem támogatott, pedig milyen szép lenne egyszer egy CoV-576-Guru körmérgőzés „Ne csak a labdára figyelj” szlogenrel kóritva...

— PC —
A **Mindscape** legújabb szimulátor programja az **EVASIVE ACTION** talán a **DOGFIGHT**-hoz hasonlítható leginkább. A játék érdekessége a küldetések koronkénti kiválasztása, vagyis 1914-ben is szerencsét próbálhatunk egy jó kis kétfedelessel, 1933-39 között messerschmitt és Zero gépeken karcolhatjuk az eget, 1990-95 között F-18 vagy MIG-29 gépeket lovagolhatunk meg, sőt kipróbálhatunk 2090-ben egy szupergépet. Hááát? Majd legközelebb...



Lökdössök egymást gyerekek! — Unnecessary R. (PC)



Szállunk rendelkezésére — Evasive Action (PC)

Logikai, egyéb

— C64 —

A **Tetris**-jellegű logikai játékok tárháza — úgy tűnik — kiapadhatatlan. Most a **Kopido Games** nevű csapat állt elő a **Speranza** című munkájával, melyben nem téglákat, hanem számokat kell megfelelő elrendezésben a képernyő aljára „eregetni”. Nem rossz mulatság...!

— C64 —

Abban biztosak vagyunk: nem kell attól tartanunk, hogy **Rubik Ernő** — a Bűvös Kocka

„atyja” — valaha is koldusbotra jut, de az biztos, hogy nem kis pénzt kaszált volna, ha a számítógépes verziók után is megkapta volna a jogdíjakat. A legújabb feldolgozás a **Fifth Dimension** névéhez fűződik **Cube Magic** címmel. Jó, jó, tudjuk, hogy volt már egy ilyen című játék, de ez most a 100 %-os változat, mintegy ötven megoldandó feladattal. Végre megmozgathatja mindenki sütémáptól tompult agyát.

— C64 —

Tudtátok, hogy egy kozmikus hősnek a ládatologatáshoz is értenie kell? Legalábbis


erre próbál bizonyítékot szolgáltatni az **L.K. Avalon** által kiadott **Cosmic Hero** című izé. A játék nem rossz, bár kétségtelen, hogy nem sok újdonsággal tud szolgálni a témában.

— Amiga, AGA —

Nem olyan nagy társaságot érdekelhet, de azt a kis társaságot tájékoztatjuk, hogy megjelent az **IMAGINE 3.0** FPU-s verziója. Mivel nincs koprocink, ezért kipróbálni nem volt alkalmunk, de a külföldi lapok, és a mi szerény véleményünk is az, hogy ennél jobbat nem igen csinálnak már.



A CUBE el van vetve — CUBE MAGIC (C64)



Cheese Skamorza tutto tetrizzo — SPERANZA (C64)

...folytatás a 30. oldalról

• **Sub:** A pályán történő erőszakos cselekményeknek három hatása lehet:

- A két ellenfél váltott egy-két pofont, de még tartják magukat.
- Az egyik pasi nem bírva a csatát se***re ül. Ilyenkor a következő körben lesz mozgásképes.
- A lenge nádszálvirág fogja magát és le-sérül. Ilyenkor a következő körben lehetőségünk van cserélni. Az új játékos az oldalvonal közepén levő kijáróban jelenik meg.

- **Next:** A játékosokkal a következőképpen mozoghatunk: click rájuk, majd jelöljük ki mozgásuk irányát, és click a **NEXT** ikonra. (Az ellenfelet megtámadni úgy tudjuk, hogy rájuk clickelünk)
- **Undo:** A beállított mozgás törlése.
- **Done:** Szóhoz juttatjuk az ellenfelet is. Az ikonokból egyszerre csak három látszik, a többit megjeleníteni az alattuk látható nyílhülyeségre clickelve tudjuk.

A pályán az ikonok mellett levő nyilakkal mozoghatunk: Click a nyilakra (tartsuk nyomva a tüzet), és a joyt a megfelelő irányba.

A bajnokság valahogy úgy van mint a fociban: A legtöbb győzelmet elérők jutnak feljebb.

Vélemény a játékról: többet is ki lehetett volna hozni belőle. A csapatok nem különböznek lényegesen egymástól, tők mindegy melyiket választjuk. Sokat dobott volna a játékon, ha az egyes csapatoknak valamilyen speciális képessége van. A lemezkezelő rendszer bár elég gyors, nem nézi meg magától, melyik oldal van bent, emiatt elég idegesítő, amikor a bunyóknál tízszer kéri egymás után a B oldalt. Ettől függetlenül, elég jó játék.

• HATI



Heart of Africa

A programot 1985-ben jelentette meg az **Electronic Arts**. Ez a kissé régi játék is méltó a nevükhöz, az bizonyos. A game 1 lemezoldal, kazettás változat létezése erősen valószínűtlen.

Betöltés után a 'F7'-et nyomva új játékot kezdhetünk, 'F3'-ra pedig betölthetünk egyet a 10 kimentett állás közül (menteni csak a játék által formált data-diskre lehet).

A kerettörténet: **Afrika** népei egy elfeledett, titokzatos sírról beszélnek, melynek helyét pontosan senki sem ismeri. Egy kalandvágyó amerikai érkezik Kairóba, akinek célja a sír megtalálása és a kincs megszerzése, bármi áron. A feladatra mindössze 5 év van, azon egyszerű oknál fogva, hogy a programozók nem adtak neki többet.

A játék elején emberünk (tisza Indy...) **Kairótól** északra ácsorog a sivatagban. Mozgatása joystickkel történik, tüzgomb hatására a képernyő bal oldalán elhelyezkedő ikonok közül válogathatunk.

• A rubrikát a **D** betűre mozgatva tekinthetjük meg hősünk naplóját, aki gondosan feljegyez minden eseményt. Lapozás a joy előre/hátra mozgásával történik, a kilépés pedig a tüzgombbal.

• Az **iránytűre** clickelve **Afrika** térképének azon része jelenik meg, amelyen kalandorunk éppen tartózkodik. Helyzetét villogó pont jelzi. A bejárt területek világosak. Ha településen tartózkodunk, akkor ez az opció a helység épületeinek helyét adja meg, a fontosabbakat kiemelve.

• A **fejre** clickelve 3 új opciót kapunk:

• **Where am I?** — Erre a program kiírja a terület jellegét, a tájegység nevét, vagy, ha egy településen vagyunk, akkor a város/falu nevét. A mindenféle vizet nevet is megtudhatjuk, ha éppen bennük úszunk/készülünk megfulladni.

• **How am I?** — Állapotunkról kapunk némi info. Ez lehet sokféle, pl.: **FINE** (ok), **STARVING** (éhezünk, jó lenne enni valamit), **BURDENED** (jól meg vagyunk pakolva, pl. kenu cipelésekor, ekkor emberünk lassabban mozog), **WOUNDED** (néhány fokozatban (különféle állatok támadása folytán) elszívott sérüléseink vannak, használjunk valami gyógyszert).

• **Drop Stuff** — Ilyenkor hősünk lepakol minden nála lévő tárgyat, és rejtekhelyet készít (településeken ez nem megy). Ilyenkor vegyük fel azokat a dolgokat, amelyeket nem akarunk ott hagyni. A térképen a rejtekhelyeket, a városokat és a hegyeket ugyanaz a szimbólum jelzi, egy fekete pont. A játékepernyőn a rejtekhely jele egy fekete ovális maszat.

• A **kézre** clickelve szemügyre vehetjük a tulajdonunkban lévő tárgyakat. Kezdetben itt nem látunk sok mindent, fogalmazhatnánk úgy is, hogy semmit. Később majd itt választhatjuk ki, hogy mit akarunk használni. A kaja, a pénz és a kenu kivételével minden tárgy ebbe a listába kerül.

A játéktértől jobbra a következő adatokról kaphatunk infót:

• **Weeks Food:** Hány hétre elég még a kajánk. Kezdetben 10, max. 20 lehet.

• **Money:** Kezdetben \$250

• **Gifts:** Ajándékok, ezek a listában kis láda képében jelennek meg. Max. 255 lehet, kezdetben természetesen 0. A civilizálatlan népeknél ez helyettesíti a pénzt. Darabját \$1-ért szerezhethetjük be.

• **In Hand:** Itt látjuk, hogy hősünk mit tart a kezében

A játéktér felett látható az évszám. 1890-ben indulunk, és 1895-ig jó lenne zöldre vergődni.

A játék elején rögtön arról kapunk tájékoztatást, hogy ahol állunk, ott valmit elástak. Menjünk **Kairóba** asóért.

Néhány szó a településekről:

Két csoportba lehet őket osztani, város és falu. A városok általában a tengerparton vannak, de nem mind! Itt többféle bolt van (amelyek másképp néznek ki, mint a többi ház), lehet bevasárolni. Az üzletelés egy külön procedúra: menjünk be a boltba, álljunk az eladó jobb oldalára, erre ő megmutatja a portékáit. Ha valmit meg akarunk venni, akkor lépünk rá, és nyomjuk meg a tüzgombot. A következő dolgokat szerezhethetjük be (az árak városonként kis mértékben eltérnek):

• **Food:** Kaja, adagonként 5 hétre.

• **Canoe:** Kenu. A folyókon és tavakon gyorsan és biztonságosan haladhatunk vele, de az óceánra inkább ne akarjunk

kimenni. A szárazföldön nem érdemes soká cipeelni, mert lelassít, inkább rejtjük el egy olyan helyre, ahol később megtaláljuk.

• **Gun:** Pisztoly, önvédelemre és rablásra jó (erről bővebben később)

• **Whip:** Ostor, nem tudjuk, mire lehet használni, lovaskocsit nem találtunk a játékban.

• **Machette:** Burjánvágókés. Megkönnyíti a haladást a dzsungelben, de lehet vele kígyók ellen is védekezni.

• **Rope:** Kötél, a hegyvidékeken gyorsabbá és biztonságosabbá teszi a közlekedést.

• **Medicine:** Gyógyszer, ha megsérültünk használjuk. A sebek egyrészt lelassítják emberünket, másrészt a sokadikba biztos, hogy belehal.

• **Container:** Kulacs, sivatagba ne menjünk nélküle.

• **Map:** Térkép. Ezt használva megjelenik **Afrika** azon szeglete, ahol éppen tartózkodunk, csekélységünk helyét egy villogó pont jelzi. A városokat, hegyeket és rejtekhelyeket fekete pontok jelzik (a hegyeket arról lehet felismerni, hogy elég sűrűn helyezkednek el).

• **Shovel:** Asó, elrejtett kincseket áshatunk ki vele. A program jelzi, ha éppen valami kiásnivaló fölött állunk.

• **Gift:** Ajándék, már volt róla szó. Meg annyit, hogy a listában 1 helyet foglal, darabszámtól függetlenül.

A városokban van még egy galériaszűrő, nyitott építmény is. Ezen a helyen értéktárgyakat adhatunk/vehetünk. Ha eladunk, akkor úgy állunk a fickó mellé, hogy az eladandó tárgy a kezünkben van, ilyenkor ő felajánl egy árat, ami általában az eladási ár fele, ha elfogadjuk, akkor tűz. Ha sokáig nem ajánlunk semmit, akkor ő mutatja meg, hogy mit ad el. A következő dolgok jöhetnek szóba nála: arany, ezüst, vörösréz, elefántcsont, szobrocscsa.

A kikötővárosokban van még egy utazási iroda is, amelyet a ház homlokzatán lévő villámszerű ábráról lehet felismerni. Ide betérve **Afrika** térképén a joyt jobbra/balra mozgatva kijelölhetünk egy másik kikötővárost, ahová utazni szeretnénk. Ezen a térképen világos színnel látszanak a már bejárt helyek, a villogó pont ismét minket jelöli. A távolság növekedésével természetesen a viteldij is emelkedik (\$30—\$120). Ha kijelöltük a helyet, akkor tűz, és már utazunk is. Bár a hajóuton csak 1 heti kaja fogy el, az utazás több hónapig is eltarthat, mert a hajó megáll az útbaeső kikötőkben. A következő helyeken van utazási iroda (értelmszerűen csak ide lehet hajóval utazni): **Calro, Tangier, St. Louis, Lagos, Boma, Cape Town, Zanzibar, Barbera**. A nagyobb településeken természetesen kocsmá (pub) is van, itt többek között állást lehet menteni ('F3': Save, 'F5': Format Data Disk).

A falvakban csak egyféle bolt van, itt ajándékokt árulnak kenut és kaját. Még egy fontosabb ház van a falvakban: a falubíró háza (ez nagyobb a többinél). Menjünk be ide, és helyezzünk el egy csomag, azaz 10 adag ajándékot a törzsfő melletti asztalon. Ha a főnök elégedett, akkor a következők történhetnek:

• **Tahó** módon kijelenti, hogy jobban örült volna aranynak/ezüstnek/elefántcsontnak/stb., amit XY területen lehet találni. Ha képekben beszél, akkor valószínűleg nem fogjuk tudni beazonosítani a helyet. A lényeg az, hogy ha nyíltan megmondja a lelőhelyet, akkor nézzünk ott körül.

• **Arany/ezüst/stb.** lelőhelyeket árul el, de itt is lehet, hogy nem fogjuk megérteni.

Előfordulhat, hogy nem elégedett az ajándékkal, ekkor adjunk neki még. Lehetséges történések:

• A sírról kottyan el infokat. Megtudhatjuk, hogy közelebb vagy messzebb vagyunk hozzá/tőle, mint az előző településen voltunk.

- A törzs diszoktorává avatnak. Ez kellemes történés, mert ezek után itt ingyen kapunk kaját és kenut.
- Ha sérültek vagyunk, meggyógyítanak.



Ha a törzsfő nem kér, de mi megis tukmáljuk, akkor is a sirról kapunk infokat. Ha pisztolyal a kezünkben rontunk be, akkor is megtudhatunk ezt-azt, de az ilyen erőszakos cselekedet azt eredményezi, hogy abban a faluban többé nem mehetünk sem a boltba, sem a főnökhöz, és persze ellenségként fognak kezelni: nyilat lőnek ki ránk, ami minden esetben jobbról vándorog be a képernyőre. Ha egészségesek vagyunk, és gyorsan mozgunk, akkor ezt könnyen kikerülhetjük, de ha eltalál, akkor a pénzünkön kívül mindenünk elveszik, és egy kis időre még étlen-szomján fogságba is kerülünk. Ha nincs a közelben kikötőváros, akkor ez rögtön a játék végét is jelenti, mert élelem nélkül viszonylag hamar meghalunk.

Eme rövid kitérő után nézzük a megoldást: Tehát megvesszük az ástót Kairóban, és kiássuk a kincset. Egy kötél, 10 ajándék, meg néha egy zsák arany. Komoly... Most vissza Kairóba, és vásároljunk be alaposan. Ha van pisztolyunk, akkor rabolhatunk is a boltokból (kocsmából és utazási irodából viszont rövid úton kívágnak, ha mutogatjuk a fegyvert). Rablások esetén itt is jön

- ugyanaz a nyilas hülyeség, mint a falvakban, megegyező következményekkel. Utazzunk el Zanzibárba, és ott (Afrika középső részén) kezdjünk kérdezősködni a falvakban. Miután a sirt még mi sem találuk meg (túl friss a program...), további tanácsok következnek:
- A településeken vigyázzunk, mert könnyen előfordulhat, hogy az utcán sétálgatva, és az etnikummal érintkezve a kezünkben lévő tárgy eltűnik... Az ajándékaink száma is csökkenhet, biztos divat arrafelé az önkiszolgálás — ezért mondjuk cserébe néha megkapjuk a helység alaprajzát. Ha pisztoly van a kezünkben, akkor a lopkodás sokkal kevésbé valószínű (a nyilvesszők ugyanis nem lopnak)...
 - Rabolni csak az értéktárgyarustól érdemes, meg esetleg az ajándékarusnál feltankolni. Azonban vigyázzunk, ha sokat garázdálkodunk, akkor esetleg az összes környéken lévő település megharagszik ránk, és az kellemetlen tud lenni (a kocsmá és az utazási iroda ettől függetlenül szeretettel vár)...
 - A szabadban mászkáiba mindig legyen nálunk kaja és térkép.
 - A dzsungelben a machette, a hegyekben a kötél legyen kézben. Ha úszunk, vagy sík vidéken gyaloglunk, akkor célszerű a pisztolyt szorongatni.
 - Sivatagba ne menjünk vizeskulacs nélkül! A program mindig jelzi, ha emberünk szomjas, ilyenkor itassuk meg (USE kulacs).
 - Ha megtámadott és megsebesített egy kigyó, krokodil, piranha (Afrikában??), oroszlan, thug rablóbanda (Afrikában????????????) (ezek ki is fosztanak, ha nincs pisztolyunk), akkor használjuk a gyógyszerert. Lehet, hogy csak többszöri használatra gyógyulunk meg teljesen.
 - A játék figyelmeztetéseire érdemes odafigyelni (nincs kaja, hamarosan lejár az idő, szomjasak vagyunk stb.), és minél hamarabb cselekedni.

- Néha megtaláljuk más utazók cuccait/rejtekhelyeit, ezeket nyugodt lélekkel vigyük el/fosszuk ki.
- A játék elején mindenféle utazók mindenféle tanácsokkal traktálnak minket. Fogadjuk meg őket, bár meglehetősen magától értetődőek.
- Ha sokat bókálunk a vidéken, akkor egy-egy nagyvárosba betérve jutalmat kaphatunk felfedezésünkért. Megéri tehát sokat mászkálni...
- Vizesésekben ne nagyon csónakázzunk (egyik irányba se), és a fürdőzést is napoljuk el ilyen hely közelében. Megúszhatjuk ugyan sérülések nélkül, viszont a leltár némi hiányokat fog mutatni. A legjobb a Livingstone-vizesés, ahol az orvénnybe belekerülve hónapokig is elkeringözhetünk, aztán elfogy a kaja, és hőszünk *elgyengül a végig*...
- 'F1'-gyel újratekeshetjük a játékot

Marad az értékelés. Nagy pozitívum, hogy a program korai keletkezése ellenére gyorstöltőt használ, és a játék közbeni töltötés sem hosszadalmas (sokszor a háttérben tölt). További jó pont lenne, hogy lehet belőle tanulni, csak az olyan érdekes részletek zavaróak, hogy pl. hogy kerül kobra vagy piranha Afrikába? A földrajzi formák elhelyezése és ismertetése nagyon precíz, az etnikumok a helyükön vannak, sőt, küllemükben is hasonlítanak az eredetijükre. Az most megint egy másik dolog, hogy hőszünk egy kulacs vízzel, kenuval a hátán átszeli a Szaharát, vagy megmássza a Kilimandzsárót, de ebbe igazán bunkóság lenne belekötöni.

Komolyra fordítva a szót, a játék méltó ihletője a PIRATES!-nek, mert erősen valószínű, hogy Microprose-ék innen is merítettek ötleteket. Zene nincs, a grafika is elég minimális, de mindennek ellenére érdemes vele eljátszozni, mert a játék nagyon jó.

• Párkányi Gergely



THE CRYPT

Hm, hát ez sem egy mai gyerek, de manapság már nagyítóval kell keresni C64-re az ehhez hasonló, kicsit „agytornász”-jellegű játékokat. Először egy keveset az irányításról, aztán bele a közepébe:

- Z' — fordulás balra
- X' — fordulás jobbra
- * vagy 'főfelenyil' — előre
- ' — hátra
- P' — felpillantás
- L' — ugyanez lefelé
- C = + Z, X, P, L' — 90 fokkal forgat
- U' — 180 fokot fordul
- + — célkereszt ki-be
- A — action
- R' — futás
- W' — séta
- C — hasoncsuszás

- I' — I/O menü. Itt:
- K' — kulcsok nevei
- F' — zene ki-be
- S, L, Q' — navajon

Keretsztori: A CASTLE MASTER programozói nagyon bedurrantak, hogy játékaikat a népek nem saját kútfőből, hanem holmi CoV.-leírások alapján játszották végig, emiatt megirták a folytatást, amiben a hős herceg egyik nap egy kriptában ébred. Mivel ez a herceg számára tarthatatlan állapot, megkezdi az „akció”-fedőnevű akcióját...

Kezdeskor az elmés CRYPT-elnevezésű szobácskában tartózkodunk. Nyissuk ki a mellettünk álldigaló ládát, és vegyük ki belőle a kulcsot. Ezzel már ki is mehetnénk,

de kíváncsi kalandor kinyitja a koporsót is (Hátha találok valami harapnivalót). A szoba heves villogásba kezd. Ez, valamint a tény, hogy életerőnk szépen lassan a nulla felé tendál, kellemes emlékekbe ringatja a CASTLE MASTER-en keresztülvergődött kalandort... Hát igen itt valahol egy szellem van. Nézzünk le a padlóra, és lőjük szét az egeret. A szellemveszély elmúlt, húzzunk innét. Menjünk át a TANTALUS-ba. Nyissuk ki a koporsót, vadásszuk le a szellemet, majd figyelmünket összpontosítsuk a falnál lévő kockára. Paskoljuk meg ('A'-billentyű), erre eltűnik a hülyéje. Húzzunk ki. A képzetlenebbek bizonyára figyelmen kívül hagyják a CRYPT CORRIDOR-ban található asztalt. A gyanakvó (DARK SIDE-on nevelkedett) játékos azonban leguggol, és körbevizslat az asztal körül. A gyanakvó (DARK SIDE-on nevelkedett) játékos ezután valószínűleg elküld a francba, mivel az asztalnak abszolúte semmi szerepe nincs a játékban. He-he.

Menjünk inkább a LAST TREASURE-ba. Itt az előbb áttolt kőkockából lépcső lett. Menjünk fel rajta, és a polcra kapjuk fel a kulcsot. Aki akar, visszatalálhatja a két kőkockát a másik szobába (ott a polcon egy kaja van, de sehogyan sem sikerült felvenni). Induljunk a MOUSETRAP-be vegyük fel az asztalról a kaját, erre az asztal és a szék felemelkedik(???) és a szoba villogni kezd. Lőjük szét a renitens bútordarabokat, és távozzunk.

BENELUS-ban vegyük fel a gyémántot, és haladjunk tovább egyenesen. Szedjünk fel annyi kaját (menjünk a felsőbb szintekre is), hogy az erőnk a maximumon legyen. Ezután menjünk a LIFT SHAFT-ba. Az itt található szikla valószínűleg sok ember

kedvet elvette a játéktól; látszólag semmit sem csinálhatunk vele, de előbb-utóbb elakadunk a játékban. Megoldás: ha az erőnk max (nem elég, ha **HERCULEAN**, teljesen maxon kell lennie), menjünk neki. Erre arébb csúszik. Hmm... alatta nincs semmi, nem úgy mint az első részben. Ha viszont felpillantunk, arcunkra ördögi mosoly telepszik... (Még annyit: ezentúl ne pazaroljuk a kaját, csak ha feltétlen szükséges, a végén feltétlen kell egy kis tartalék)

Menjünk fel az ötödikre. A **TUNNEL**-be lépve löjük szét a szellemet, és lépünk be a **RAVINE**-ba. Ez egy nagyon kellemes hely; lehetőleg ne potyogjunk le, mert újra kell kezdenünk az egészet. A hidon keresztül menjünk a **TUBE** nevű helyre. Itt is van valahol egy szellem, de az istennek se látszik. Másszunk fel a csőre, váltsunk kúszásba, és essünk le a fal mellett lyukba. Press 'U' és löjük szét a férget.

A **LIFT ENTRANCE 5**-ben löjük szét a repülő széket, majd essünk le a lyukon. Itt is egy hamarosan ex-paranormalis jelenség tartózkodik. A felvonóba belépve elsőnek egy szekrény tűnik a szemünkbe. Mit is lehetne csinálni egy szekrényvel? **LÖJÜK SZÉT!!!!** A szilánkok közül meg hallszunk ki egy kulcsot. A liftben van még egy pár gomb is. Nyomjuk meg a legfelsőt, majd a legalsót. Ha valaki nem jön rá arra, hogy mire volt ez jó, az nem méltó, arra hogy CoV-ot olvasson! (Könnyítésül: idézzük fel a lift szerkezetét!)

Szálljunk ki a liftből, és menjünk az ajtóhoz. Hm, ez még kulccsal sem nyílik. Hogy mi a teendő? **FIRE YOUR GUNS** hogy az AC/DC egyik számát idézzük (mert az king zene ne is tagadjuk). (Na de a **SKAOS** is! - **Getto**) Ha most sem nyílik, akkor lehetőleg a zárba célozzunk. A **LIFT SHAFT**-ban még a fegyvertárosok is láthatják mire jó a liftezés: A kő darabokra ment, a romok közül meg kihalászhatjuk a soron következő kulcsot.

Menjünk fel a negyedikre. (lifttel) Itt löjük le a szellemet (az asztal pereme alatt van), és menjünk a **RAVINE**-ba. A batár nagy követ meglökve egy hidat kapunk, amin menjünk át. Nézzünk be mindkét alagútba a túloldalra (ghostbusters), majd a lifttel menjünk a harmadikra. Legázolván a szellemet itt és az alagútban is, menjünk a **SWITCH**-be (itt is van egy szellem). Itt van egy kapcsoló is. Álljunk vele szembe, és kapcsoljunk futásra. Kapcsoljunk át, forduljunk meg ('U'-val), és rohanjunk, mielőtt el nem tűnik az ajtó. Arra azért vigyázzunk, hogy ne vegyünk túl nagy lendületet, mert a következő szobában elég kis helyen egyensúlyozunk.

Itt forduljunk balra, és essünk le. Újabb parkányra érkezünk. Vegyük fel a kulcsot, és menjünk be az ajtón. Az **EPONA** nevű szobában vagyunk. Kincset fel, kaja bekap, lő ajtózár, ki, példamondat nem kell, ez nem Rátkai-stuff.

Menjünk a harmadikra. Itt a gyanakvó (**DARK SIDE**-on nevelkedett) játékosok is kiélhetik magukat, mert itt van értelme megnézni, mi van a lépcső alatt: egy új kulcs. Menjünk a **NO ROOM**-ba (no room, micsoda marhaság...), az utunkba akadó szellemet pedig... — navajon mit kell velük csinálni?

Nyissuk ki mindegyik ajtót. A **TRAPEZE**-ban és a **STALACTITES**-ben is irtunk ki mindenkit. Utóbbiban van néhány érdekes dolog a plafonon. Az ügyetlenebbje elkezd taszigálni, aztán mert nem mozdul, elmegy és felzabolja az összes kaját. Az okosabbak viszont (a gyanakvó (**DARK SIDE**-on nevelkedett) játékosok) felmennek a második emeleti **PILLAR**-ba. Ez is egy tréfás (gy.k. szellemes) szoba. Ha-ha-ha milyen jó poén... **SZELLEMESE** poén... értitek nem... hé, eltenni azokat a bicskákat! Szóval itt a földön heverő téglát toljuk arébb, ezután már könnyebb lesz az oszlopot feltolni. A keletkezett lépcsőn meg az istennek sem lehet feljutni. Ok: két oszlopot kell feltolni.

Most már fel lehet kapaszkodni. Az oszlop tetején van némi kaja, a polcon meg egy újabb kulcs. A szomszédba nem lehet simán átjutni. Váltsunk futásra, és így átgorhatunk a **RAT TRAP**-ba. A szellemet írjuk le, a keresztgerendán lógó kulcsot pedig óvatosan vegyük fel, mert megtudjuk miért ilyen hülye a neve a szobának.

Valószínűleg sokak csőrét piszkálta már az a fekete folt a **LIFT SHAFT** falán. Hogy megnézzük mi az, menjünk a lifttel a negyedikre, majd a harmadikról essünk a lift tetejére. Másszunk át a súlyra, innen már felvehetjük a falon lógó kulcsot. Menjünk le a hatodikra, és nyissuk ki a ládát a **LAST TREASURE**-ben. Ha minden igaz tíz kulcs van nálunk, és húsz szellemet tettünk ledegre. Szedjük fel a maradék kajákat (min. **STRONG**, de jobb ha több az erőnk), és indulás az elsőre.

Menjünk be **KERBEROS**-ba. Itt találkozunk a hasonló nevű kutyulival. Lőjük szét mindhárom orrát (a kis fekete négyzetek, sokat kell beléjük lötni). Ha lehajtotta a fejét irány a **SPIRIT'S ABODE**. Kóssuk fel gatyónkat, mert itt **ÓT** szellem van. Az egyik kajának álcázva, őt ne löjük, hanem **EGYÜK MEG!**

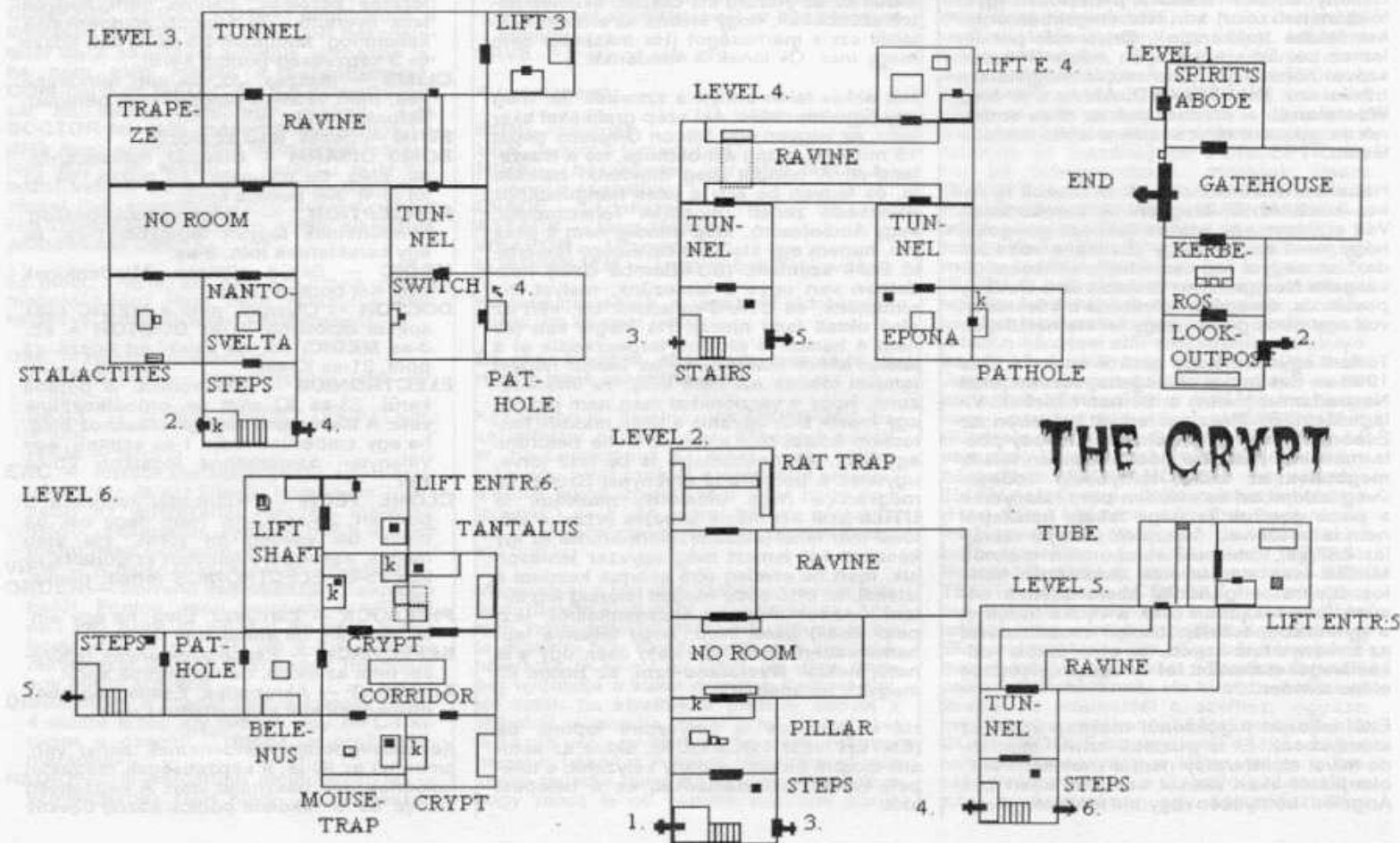
Má' csak ki kéne jutni. Másszunk ki az ablakba, és löjük a felvonóhid melletti négyzetbe. A kapu kinyílik, menjünk ki. (sajnos hercegünket nem lehet várakoztatni) és ámuldozzunk a fantasztikus befejező képeken. (gy.k.: az üzenetsorban az **ESCAPE!** felirat, valamint egy a normálisnál is pocékbabb zene)

Ezen is túlvagyunk...

Még jön néhány térkép is:

A jelek:
K — kulcs
fekete négyzög — kaja (nem mind jelölve)

• **HATI**



WASTELAND



Sokat gondolkodtak az okos emberek a HQ-n, hogy most a CoV jubileumi... (a felhasználó tölti ki) száma alkalmából milyen C64-es RPG leirással boldogítsunk benneteket. *Bard's Tale* már volt, *Uti* ma már volt, *Centauri Alliance* már volt, *SSI* stuffok már voltak (itt némi tanácsalanság uralkodott el az okos emberek között), így még mélyebbre kellett ásni a NoName DS/DD lemezek között. Már majdnem feladtuk a reményt amikor valahol a pleisztocén (gyk: földtörténeti ókor) kori földrétegekben érdekes leltre bukkantunk. Drive elő, por le, lemez be, és a képernyőn máris (Hmmm, szóval néhány (?) perc múlva megjelent a bűvös szó: **WASTELAND**. Ahhh, a jó öreg **Wasteland**! — örvendeztek az okos emberek és gyorsan ránk sózták a leírás elkészítését...

Hát akkor essünk neki! Mi is szokott ilyenkor következni? Megvan! A kerettörténet: Volt egyszer egy ember (aki azt gondolja, hogy most az jön, hogy „Szakálla volt kender” az nagyot fog csalódnii), aki sokat olvagatta Nostradamus jóslatait és a CoVboy posztát. Ja, és egész véletlenül a közelében volt egy piros gomb, nagy fekete halálfejfel.

Történt egyszer, hogy amikor éppen a CoV 1998-as Ekvönyvet olvasgatta, eszébe jutott Nostradamus jóslata '98-ban kitörő ill. Világháborúról. Részben emiatt, részben az Ekvönyvben lévő 150 oldalas CoVboy-posta melléklet hatására hősünk lassan felállt, megbottolt az előtte tornyosuló vodkásüveg-halomban és estében pont rátenyerelt a piros gombra (a nagy fekete halálfejéről nem is beszélve.). Vészjósló, tompa morajlás hangjai törtek elő valahonnan mélyről. Mintha csak atomrakéták indulnának halálos útjukra — gondolta szerencsétlen hősünk (bár valójában csak a vodka indult el a gyomrából feléfel). Utolsó mozdulatával az Ekvönyv felé kapott, de csak újabb vodkásüvegeket borított fel — azután elsötétült előtte minden...

Ettől teljesen függetlenül másnap kitört az atomháború. El is pusztult szinte minden, de mivel az *Interplay* nem a „nukleáris téli” olimpiáról akart játékokat csinálni, ezért Los Angeles környékén egy kis területen meg-

maradt az élet. Ezt a területet az ott élők mindjárt el is nevezték Túlélők Föl... khm, szóval **Wasteland**-nek (T. S. Elliot után szabadon.)

Wasteland lakói az atomcsapás előtt sajnos túl sok *Mad Max*-es meg *Cyberpunk*-os akciófilmet néztek, és úgy gondolták, hogy nekik most rendkívül agresszívnek és brutálisnak kell lenniük. De semmi baj, már elindult az az elszánt kis csapat, akiknek feltett szándékuk, hogy kiverik az emberek fejéből ezt a marhaságot (Ha másképp nem megy max. Ok lónek le mindenkit...)

Hát akkor talán ennyit a sztoriról. Ja, még egy figyelmeztetés: Aki szép grafikákat akar látni, az vegyen egy *Silicon Graphics* gépet 15 millióért, aztán azt bámulja, ne a **Wasteland**-et! A hangot meg mindenki halkítsa le, és tegyen be egy a játék hangulatához illeszkedő zenét! (mondjuk *Tankcsapdát*, vagy *Audiotoxint*). Még mindig nem a játék jön, hanem egy kis load-save-copy ismertető BU-k számára. (BU=Bamba User) Kezdetben van ugye 2 lemezünk, melyet, ha elindítunk, és **START**-ot adunk be, kéri az első oldalt (ami nincs). Ha mégis van (és nem 4 hanem 5 oldalon terpeszkedik el a játék), akkor másoljuk le az utolsó négyet (amivel töltünk azt nem kell), és imádkozunk, hogy a verziónkkal még nem játszott egy másik BU, ugyanis a játék minden fontosabb adatot felír a lemezre (ha betörünk egy ajtót, az legközelebb is be lesz törve, ugyanez a boltokra is érvényes) Szóval ha megvan a négy oldalunk, másoljuk le **UTILS**-szal két másik lemezre (ezzel a két-től már lehet játszani). Nem árt, ha az így készített két lemezt még egyszer lemásoljuk, mert ha esetleg újra akarjuk kezdeni a játékot, az-első copy megint felőráig fog tartani... Akkor most az állásmentésről. (Ezt nem (csak) azért írom, hogy teljen a lap, hanem azért, mert ha valaki csak úgy a'la natur nekiáll **Wasteland**-ezni, az biztos jól megsz**ná enélkül.)

Ha a játékban új helyszínre lépünk be (**ENTER NEW LOCATION**), akkor az aktuális oldalra kiment a party kelyzetét, a terepen történt változtatásokat, és a belépési időt.

Tehát ezek után a terepen nem tudjuk visszaállítani az eredeti állapotokat. Ha **SAVE**-elünk, ugyanezt teszi az első, és az aktuális oldallal. Ha a játék kezdetkor **USE LAST SAVED GAME**-t választunk akkor az első oldalt nézi meg, hogy éppen hol állunk, ha nem ezt választjuk, akkor a legutolsó belépési időt keresi meg. Ez mind nagyon szép és jó, és szerintem CoVboy kivételével mindenki érti is, hogy mi ebben a poén, de az ő kedvéért elmagyarázzuk még egyszer (**Jujj, de jó — CoVboy**). Tehát: tesszem azt, a 3. oldalon ügyködünk, lelövünk egy embert, és elveszük a cuccait. Ezután atmegyünk egy másik helyszínre, ami szintén a 3. oldalon van, majd kikapcsoljuk a gépet. Ha ezek után betöltjük a mentett állást, az ember és a cuccai már nem lesznek ott.

Na, akkor most ennyi mellébeszélés után még mindig nem a játék jön, hanem a **karaktergenerálásról** egy pár szó: A karaktergyártás felemelő műveletét a **RANGER CENTER** nevezetű helyen lehet elvégezni, ha a gyárilag adottak nem tetszenek (érdemes újakat csinálni). A karakter tulajdonságai között két nagyon fontos van: a **MAXCON** (ez itt a **HP**), és az **IQ**. Ez utóbbi határozza meg, hogy mennyi, és milyen képzettségünk lehet. 15-ös IQ alatti karaktert csak mazochisták indítsanak! A fontosabb képzettségek:

BRAWLING — Közelharc. Nem olyan fontos, de azért nem árt, ha van.

CLIP PISTOL — Lövéldözés pisztollyal. A játék elején elég fontos, mindenkinek legyen legalább 1-es.

SMG — Géppisztoly kezelése. Minden karakter őrtsen vagy ehhez, vagy a következőhöz.

ASSAULT RIFLE — Puskák és hasonló fegyverek kezelése.

AT WEAPON — Rakéták, páncélok, és egyéb nyalánkságok. Később fog kelleni egyvalaki aki elég jól ért hozzá (4-5)

ENERGY WEAPON — Energiafegyverek, lézerek kezelése. Eleinte nem nagyon lesz ilyenünk, de később mindenkinek kelleni fog. Minimum 23-as IQ kell hozzá és 3 képzettség-pontba kerül.

CLIMB — Mászás. Jó, ha van mindenkinek, mert véletlen balesetknél beragadhatunk nélkülük.

SWIM — Úszás, lásd az előzőt.

BOMB DISARM — Bombák hatástalanítása. Elég, ha egyvalaki ért hozzá, de az jól (3-4). Két pontba kerül.

PERCEPTION — Megfigyelőképesség. Mindenkinek legyen legalább 1-es, és egy karakternek min. 3-as.

MEDIC — Sérült ellátása. Mindenkinek kell. Két pontba kerül.

DOCTOR — Olyasmi, mint a **MEDIC** csak sokkal táposabb. (1-es **DOCTOR** = kb. 3-as **MEDIC**) Jó, ha valaki ért hozzá. (3 pont, 21-es IQ-tól)

ELECTRONICS — Elektronika. 3 pontba kerül. 23-as IQ alatt ne próbálkozzunk vele. A **Wasteland** végigjátszásához elég, ha egy emberünk tudja 1-es szinten, egy Villanytan szigorliathoz legalább 25-ös kell...


CLONE TECH — Klónozási technika 3 pont ért, 23-as IQ-tól. Nem nagy baj, ha nincs de esetleg jól jöhet. Ha elég magas, esetleg a Villanytan szigorlatra se kell 25-ös **ELECTRONICS** (értsd: puska-zás)...

PICKLOCK — Zárnyitás. Elég, ha egy embernek van, de annak min. 3-as.

SAFECRACK — Páncélszekrények feltörése, mint az előző, de két pontba kerül.

ACROBAT — Akrobatika. Esetleg bombák robbanása elől elugráthatunk vele...

Képzettségpontja mindenkinek annyi van, amennyi az IQ-ja, a képzettségek maguktól fejlődnek, sok használat után. A képzettség szintje és a ráköltött pontok között bijektiv



Use Enc Order Disband View Save Radio

integrálextrapolációs korrelációs függvénykapcsolat van, ami magyarul azt jelenti, hogy ha valami 1. szinten 2 pontba kerül, az 2. szinten újabb 4-be, harmadikon újabb 8-ba (ez eddig 14), e fölé kezdetben nem érdemes vinni semmit, majd fejlődik magától.

Néhány keresetlen szó az életere rendszeréről: A karaktereink közül egyiket sem lehet egyből megölni. Ez amolyan morális szabály... (Huhhh, még épp idejében fejeztem be, még két betűt leírok és beperel a *Valhalla Páh****, ja nem fizettek reklámdíjat!) Szóval a döglődésnek különböző fokozatai vannak, úgymint: **UNC** (eszméletlen, idővel magához tér), **SER**, **CRT**, **MRT**, **COM**, **RIP**. **SER**-től **COM**-ig segíthetünk a figurákon **MEDIC** vagy **DOCTOR** használatával de a sérülteket vihetjük kórházba is, ha nem elég magas a képzettségünk. **COM**-ból 5-ös **MEDIC**-kel 6-8 próbálkozással fel lehet hozni egy embert, 4-es **DOCTOR**-ral már második-harmadikra. A játék ilyen szempontból nem ismer lehetlent: egy 1-es **MEDIC**-ű karakter is ki tud hozni valakit **COM**-ból kb. 300 próbálkozással (bár szerintem kicsit durván nézhet ki a szerencsétlen páciens a 299. sikertelen próbálkozás után...).

És most... hehe, kis naiv azt hitted, már a megoldás jön? Nem, nem: először a játék kezelése. Kezdjük talán a főmenüvel:

USE — Használni valamit:

ATTRIBUTE — tulajdonságot (erő, IQ, stb)

SKILL — tudást (**MEDIC**, **PICKLOCK**, stb)

ITEM — tárgyat

ENC — Harcot kezdeményezni egy barát-ság (ez itt azt jelenti, hogy nem gyorsabb az árnyékanál, így mi lőhetünk előbb...) csapatával, ilyenkor bejön a harci menü (lásd később)

VIEW — A party állapotának megtekintése

ORDER — Sorrend változtatása a csapaton belül. Fontos, mert harcban mindig az elől álló fickó lő először és nem biztos hogy az a jó nekünk, ha a méregdrága rakétáinkat lőjük ki kezdésnek (mondjuk egy kóbor kutyára)

DISBAND — A csapat szétválasztása (max. 4 részre lehet) így tudunk egy **NPC**-t kirúgni a csapatból (pénz, cuccok nála maradnak!)

RADIO — Itt kérhetünk előléptetést (ez a szintlépésnek felel meg). Szintlépéskor

kapunk 2 pontot amit a tulajdonságaink növelésére fordíthatunk és a **MAX CON** is nő kettővel. A program nem jelzi nekünk az **XP**-t, így lehet hogy rádiózásnál senki sem lép szintet, de lehet, hogy valaki egyszerre hármat is. Az **XP** osztása eléggé sajátos módszer szerint zajlik a játékban. **Tömören**: Az kapja, aki lelövi. Tehát hiába lő bele az egész party egy rakétakészletet az ellenfélbe, ha az abba döglik bele, hogy az utolsó emberünk **t***n** rugja akkor ő zsebeli be az egész **XP**-t (ezt hívják lesipuskás taktikának). Emiatt érdemes a csapaton belüli sorrendet változtatni, mivel az első emberünk a csatákban kb annyi ellenséggel szokott végezni, mint a többiek összesen. Ja egyébként szint lépésnél az **IQ**-t érdemes növelni.

SAVE — már volt róla szó.

A harci menü:

RUN — mozgás

USE — mint a főmenüben

HIRE — beszélgetés, így lehet **NPC**-t felvenni a csapatba.

EVADE — védekezés

ATTACK — támadááááás!

WEAPON — fegyverváltás

LOAD/UNJAM — fegyver betöltés/javítás.

Ha tárat cserélünk, a régi tárat eldobja (akkor is, ha az nem üres).

És akár hiszitek, akár nem, már rá is térünk a játék megoldására:

Kezdetben jó, ha elnézünk **HIGHPOOL**-ba, az indulási helytől balra, a hegyek között. Itt, ha bemegyünk az egyik házba, láthatunk egy listát azokról a dolgokról amelyek a város lakóit izgatják (bár lehet hogy nem izgatják, csak én nem tudom elolvasni **AKOS** kollega gyöngybetűit), és van itt egy kis bolt is.

Menjünk el a bal alsó sarokba (nem a házban, hanem kint) ahol egy gyerek áll. A helyett, hogy reflexből lelőnénk, álljunk le vele dumálni egy kicsit. Kérdezzük meg néhányszor **DOG**-ról és **CAVE**-ről. Egy darabig nyomatja a süket dumát a *Pedigre Pár*-ról aztán ha kivettük a pisztoly csövét a szájából, elmondja, hogy a fal mellett, két fa között van egy barlang bejárata, és hogy hagyjuk békén a kutyáját. Menjünk el oda ahová mondta majd miután megállapítottuk hogy nincs is ott semmi, nézzünk körül

(**USE PERCEPTION**) Na ugye, hogy van. Vegyünk elő egy kötelet és másszunk le. Lent lesz egy kutya, nem kell bántani. Nézd a bűdös dögöt, mintha megérezte volna, hogy nem akarjuk bántani, elkezd harapdálni! Nem baj, kibírjuk. Másszunk át a köveken (**CLIMB**), fent találkozunk egy **JACKIE** nevezetű fickóval, vegyük fel a csapatba. Miután kimáztunk, és délen megtekinthetjük az elromlott vízcsovét. Használjunk a házban sűrűn **PERCEPTION**-t (meglepetés!) Ha belemáztunk a folyóba, nyugodtan lőjük le a rajtunk röhögő kőlyköket. (Azután töltsük vissza a játékalást.) Ez egyébként a játék legszimpatikusabb vonása: nem feltételezi hogy mi vagyunk az abszolút jó fiúk és megenged minden brutálitást. (L.A.-ben fel lehet robbantani az atomreaktort is...)

Menjünk el az **AGRICULTURAL CENTER**-be, és ajánljuk fel, hogy segítünk (most akkor mégis jó fiúk vagyunk?). Bent lőjük szét minden állatot, a baltás embert meg főleg (**Hő-hő! That's cool! — Beavis & Butthead**). Ezután menjünk vissza az illetőkhöz, akik köszönik szépen és beengednek egy gombás barlangba (vagy valami hasonlónba — a **CoVboy** posta címére várjuk a kiegészítéseket!) A fegyverek elhalasztása után **PICKLOCK**-kal betörve a zárt területre, vegyük fel a gyümölcsöket (**FRUITS**). Eddigre valószínűleg mindenkinek feltűnt, hogy vérszenes fogy a lőszerkészlete, és a karakterei mindenféle baromságot hurcolnak magukkal. Menjünk hát el **QUARTZ**-ba (a hegyet délről kerüljük meg a folyón nem menjünk át hanem fel. Itt a bal alsó négyzetbe menjünk be, az első ház innen a **QUARTZ EM PORIUM** (belépés előtt kiírja). Itt végre megszabadulhatunk a sok fölös cuccról, (a köteleket még ne adjuk el!) Ha sok pénzünk van, vehetünk valami jobb fegyvert is (általában a drágább a jobb, kivétel pl. a **Flamethrower**: amilyen drága, olyan sz*r.) A boltokkal egyébként vigyázzunk, mert előfordulhat hogy elfogynak a táruk, és akkor lehet menni egy másikhoz. Bevásárlás után lépünk le a városból, ez még nem nekünk való, ha rossz helyre tévedünk, lelőnek, mint egy kutyát. Menjünk be a barlangba, ami innen délre van a hegy bal oldalában. A barlangban lőjük le mindenkit, aki csak él és mozog, valamint aki él és nem mozog, sőt azt is aki nem él és mozog! Aki nem él és nem mozog, azt raboljuk ki (használjunk **PERCEPTION**-t) Ha jól feltáposodtunk, menjünk vissza **QUARTZ**-ba, ahol az **EMPORIUM**-ban megint vásárolhatunk (a **GAS MASK**-okat adjuk el, nem jók semmire). A temetőt is ki lehet rabolni (kb. 300 cash). A jól végzett munka után vágódunk be a kocsmába (**BAR**). A bal sarokban van egy idióta aki találós kérdésekkel szórakoztatja szerencsétlen felebarátait. (egyszerű betűjátékok) A fazon kérdései elől meneküljünk a klotyóba, és kérdezzük meg a palit **KIDDLER**-ről. Jegyezzük meg mit válaszol, majd mondjuk ezt az idiotának arra a kérdésére, hogy hogy mondod 8 betűvel a **BARMAID**-et. (Kivételesen nem **CoVboy BARMAI**-ról van szó) Valakit a partiból küldjünk oda a bárpulthoz (**DISBAND**) aki ezt közölte **ELLEN**-nel. Ő erre elküld minket a hotelbe. (Ha a hátsó kijáraton megyünk, kapunk némi fegyvert meg munióit) Ja, ha valaki a bárban lelőtte a táncosokat (**YESS!** **Beavis & Butthead**), az szinpadról a **DEXTERITY** vagy az **ACROBAT** használatával tud lejönni. A hotelben a 18-as szobában találjuk meg a csajt, mondjuk neki azt amit **Ellen** válaszolt nekünk. Kapunk némi pénzmagot meg fegyvereket. **Tanács brutálisabb lelkületűeknek**: Ha kirobbantottad az üveget és odamentél a széfhez, vigyázz, mert bomba van benne! Most menjünk el a **COURTHOUSE**-ba (a jelszó a leírás végén koursh). Innen vagy a fákön, vagy a lépcsőn másszunk fel a 2. szintre. Lesz itt a jobb felső sarokban egy agyonkínzott fa-

zon. Ha még él, adjunk neki **Snake SQUESTEZIN**-t. Ha mindenkit kiszabadítottunk, távozhatunk is.

Ha idáig eljutottunk, a legjobb, amit tehetünk, hogy csendesen örövendünk, és lenyomunk egy sört. Megvölt? Akkor mehetünk tovább. **Quartz**-ban jobbra középen, kb a két ház között (így jár aki nem csinál térképet) új helyszínt bukkanunk. A falon megfelelő helyen felmászva (mondjuk, hogy falra fogtok mászni a leirástól) idilli kép tárul ámuló szemeink elé: egy üveg ablak, és néhány aljas, undorító, rohadt gusztustalan, visszataszító, (...) brutális, elmezavarodott, (...) alávaló, mocskos, (...) pszichopata tömeggyilkos. Ennek láttán csak egyetlen dolgot tehetünk: **Drága testvéreink!** — kiáltással lerohanjuk és keblünkre öleljük őket. Hmmm, felebarátaink nem igazán értékelik a hirtelen érzelmemkitörést... Akkor viszont löjük le őket. Lent a pincében dekkol egy **ACE** nevű palimadár, vigyűk magunkkal. Az ajtó mögött találunk egy páncélszekrényt, ha küldtök egy üveg sört, elárulom a kódot... **(Na jó, végül is ez nem Mr. AIDSface műsora: a kód 11-16-27)** Bent a teremben egy fazon szórakozó velünk: bombát aggatott egy nénire és csak akkor adja meg a kódot, ha leléphet. A szerencsétlen biztos nem olvas CoV-ot ott ugyanis le van írva, hogy a bomba kódja 11-27-97-04-30.

Ennyi szenvedés után elhagyhatjuk a várost. Ha hoztuk **ACE**-t, akkor akár jeep-pel is mehetünk. Belsőnk most a nomádokhoz fog vetni (bár lehet, hogy ez inkább a nomádok balsorsa...). Aki nem találja meg a helyet, annak egy kis help: az **Agricultural Center** fölött van (és nem a **Citadell**). Ha van pénzünk, vegyünk két motort (az egyik a jeep-be, a másik **Highpool**-ban a vízvezetékhez kell). Kapunk még egy **VISA CARD**-ot is, ezt **Quartz**-ban a **Head Crusher** melletti széken **USE**-olva a fickó hajlandó szóba állni velünk (semmi értelmes infót nem sikerült kiszedni belőle).

Needles. Folyó túlpártján, **Quartz**-tól északra. Jobb felső sarokban könyvtár, doki, rendőrség, bunker. **(Na, hogy tetszik a távirati stílus? Na jó, akkor ne erőltessük.)** A bunkerban a figyelmes kalandorok egy hullára lelnek, ami még nem lenne különös, de ennek az újján egy rubingyűrű van (volt). Kissé délebbre egy városkában újabb érdekes dologra bukkanunk: egy kocsmát. A neve **Acapulco bár**, ez a jelszó is. A szerencsejátékba nyugodtan szálljunk be, ügyis vesztelni fogunk. Van itt egy nő is. A szokásos hülye poénok **(Te a hasadon szoktál aludni? Nem? Akkor alhatok én rajta...?)** után ledöbbenve konstatálhatjuk, hogy a csaj pont erre bukik, és hajlandó akár velünk is jönni. Jó páncélja van **(VEGYÜK LE ROLA!!! — korus a HQ-ról)** és ráadásul egy **UZI** a kezében (ezt tényleg vegyük el tőle, mert még elsül.) A roncsok közül kirobantva egy keveset egy banda főhadiszállására jutunk. Na nézd má' nem belénk kötöttek... Ha már térdig járunk a hullák között, szépen raboljuk is ki mindet, különös tekintettel egy **Bloodstaff** nevű ellenőrző botra. Hehe, van belőle vagy száz... Rutinosabbak csak az igazít veszik fel, ezt onnan lehet felismerni, hogy igen jellegzetes helyre dugták, és rajta van a bőlogató zsiráfos matrica. A város mellett van egy szerelőműhely, ide hozták a jeep-ünket (csak azért sem fogom dzsipnek írni) ha itt használjuk a motort (vagy motort?) mehetünk **Las Vegas**-ba. Még ne menjünk oda, van itt sokkal jobb hely is. **PI DK**-re van egy „gombás” templom, itt a fazonnak mutasuk meg a rubingyűrűt, mire ő követelni kezdi a **Bloodstaff**-ot. Hehehe, mégsincs nálunk az igazil! Akkor előtte nézzünk el **DNY**-ra ahol némi robbantgatás (és esetleges sugárfertőzés) után egy-két **NATO Assault Rifle**-lel leszünk gazdagabbak. Ez


a legjobb nem-lézer fegyver (Cyberpunkoknak: **FN-RAL**) Hopp, most kivillant a piros **LED**, ez azt jelenti, hogy a leírás túllépte a bővős 20 Kbyte-os határt, ezért egy kicsit tipphalmaz-jellegűvé alakítjuk a dolgot, mert ilyen step-by-step módszerrel a CoVboy Postát is kiszorítanánk az újságból... **(Hi-hil En már keresztbetett lábbal várokozni a 38. oldal tetején. Lehet próbákozni... CoVboy)**

- Északnyugatra **Needles**-ben van egy **Holy Game** a templomban, 30 lépésből lehet megcsinálni. Lejutva egy kis úszás után (mondjuk hogy kell) megszereshetünk egy **Bloodstaff**-ot (kivételesen ez már az igazi lesz). Kimenetelnél **MOTEKIM** a rakéta indító kódja.
- **Darwin Village**-ben van egy feketepiac ahol igen jó stuffok vannak, ide még **Las Vegas** előtt menjünk el.
- **Las Vegas**-ban az összes utcakeresztezést próbáljuk meg elkerülni, mert az itt dekkoló **Scorptron** nevű robot igen csak tápos: 7 ór töltenyi 2HP-t vitt be neki (van neki úgy 100-150...). Rakétákkal lehet kicsinálni a fiút **(elsőre úgysem fog sikerülni, úgyhogy mentsetek állást — Az optimizmus hangja)**
- A **scorptron**-tól jobbra eső házak közül kettőben is fészkel valaki, akit belépési kísérletnél nem jelez (a szokásos duma) A rendőrfőnököt itt nem muszáj lelőni, a belépési kódot hozzá a leírás végén megtaláljátok. Ha kinyitjuk **Fast Freddie**-t, jót röhög, majd megpróbál lelőni.
- A templomba csak maximális lőszerkészlettel menjünk, jól fog jönni némi **TNT** is (mondjuk 10-15). Belépéskor vagy **OPPENHEIMER**-t vagy **BLOODSTAFF**-ot mondjunk. Ja, a **Bloodstaff**-ot ugye visszavitték a templomba **Needles**-ben, és elkérték újra...? Az ajtót be is lehet robbantani ez kb. 60 ór nyakunkba zúdulását jelenti, és ha túléltük, legalább két szintlépést eredményez. Brutálisabbak a vezérlőteremben **ELECTRONICS**-szal felrobbanthatják a reaktort. A főpap megkérdezi, ki küldött, ezt mindenki nézze meg a Paragraph gyűjteményben (Ha véletlenül nem lenne kéznél, választhatok bárkit csak **Fast Freddie**-t ne.) Van itt rejtekajtó is, a kint talált kulcs nyitja.
- Lent egy robot volt birodalma terül el a folyón és a szakadékon kötéllel kelhetünk át. Ha beleesnénk, egyesével ki lehet jönni (de csak egyesével, ugye mindenki tud úszni?) Szedjük össze az összes alkatrészt (a folyó túloldalán is van egy) és megjelenjen egy rakás ellenfél (az első zsáknál nem jelzi ki, csak a másodikkál) **A THE WALL SOUNDS HOLLOW** üzenetet adó falak kirobanthatóak. Ha minden cucc megvan nekiállhatunk helyrefozni a robotot. A javítást a robot fejtől kezdjük (ne a lábától) **(Akosom, te ennyire hülyének nézel mindenkit? — HANCU) (Nem, csak téged — AKOS) (Hát én ??? — CoVboy)** Ha a robot feléledt, megmutatja a **Sleeping Base** helyét.
- **Sleeping Base:** A secpass 1, 3, 7. A összevadászása valószínűleg az eddigié után nem fog nagyobb gondot jelenteni. Az asztalokat nézzük jól meg, hátha valaki otfelejtette a sörét, és minden kinyithatót nyissunk ki **PICKLOCK**-kal. Klónozás: **CLONE TECH** kell hozzá, valamint egy üveg **(JUG)**, és a **Clone Pad**-be való behelyezés után 48 órát kell várni. (Érdemes a főtérképre kimenni, ott az idő gyorsabban telik.) Ha rendberaktuk a generátort, hagyjunk ott valakit (lehetőleg ne legyen nála secpass), aki majd ki/be kapcsolja azt. Az elektromos rács előtt áram kikapcs. (a rács el tűnik) aztán bekapcs., hogy az ajtót ki tudjuk nyitni. Ezt néhányszor eljátszva át tudunk jutni. Lesz itt néhány robot, meg egy széf (3-as

SAFECRACK alatt kicsit sokáig fog tartani a kinyitása). Van itt egy helikopter-szimulátor is. **ROM BOARD** kellene neki, biztos van egy felesleges. Csak azt küldjük be, akinek elég magas a **DEXTERITY**-je és az IQ-ja. A szim-ben megtalálhatjuk a **HELL PILOT** skillt (3 pont, 25 IQ), ami még jól fog jönni. **(Ja, ez ilyen könnyen megy? Repülőgég meg két kórt a Comanche-csal, aztán indulk lebombázni a HQ-t! — HANCU)** A figyelmesebbeknek biztos feltűnik, hogy van itt egy ajtó, amit egyik sec pass sem nyit, de látni, hogy tele van mindenfélével. Na ide kell majd a sec pass B (ebből kettő van, egy **Darwin Village**-ben, a másik **Citadell**-ben) Ha majd bejutunk a szuper-erős falra küldjünk rá néhány rakétát, és örüljünk a bent talált stuffoknak.- **Darwin Village:** Ahogy azt már a CoV 11-ben megjegyezte egy okos illető, ez egy elég rézós helyszín lesz. A feketepiac előtt a két órát vagy leljük, vagy mondunk nekik egy jelszót (lásd később). A feketepiacon szinte minden megtalálható, beleértve a rakétákat, és géptegyvereket is, sőt egyszer sikerült finn nyelvkönyvet is megszerezni! Miellesleg van itt egy könyvtár is. (Még nem mondtuk? A könyvtárakban lehet új skillket tanulni.) Dölyen egy kövekkal kirakott úton menjünk ki, ez egy régi, használaton kívüli bázisra vezet. **Secpass 7** nyitja az ajtót, benn némi (!) barangolás és liftezés után egy **Finster** nevű ürgebe botlunk. Ha már másodsor találkozzunk vele löjük le és (már úgyis rég volt utoljára **Brutality Overflow**-nk) szedjük fel a fejét. Előtte meg egyszer tévedésből megkötöznek, onnan **DEXTERITY**-vel szabadulhatunk. A változatosság kedvéért itt is egy szimulátorra fogunk bukanni előbb-utóbb, de ez egy pötyyot durvból a helikopteresnél. Az egyik öngyilkos hajlamú emberünket tápoljuk jól fel (A létező legjobb fegyverek, sok lőszer, rakéták, tuti páncél, és jó ha magas az ügyessége meg az IQ-ja. Használva a fejét egy **Virtual Reality**-be kerülünk. Az első számokkal kapcsolatos találos kérdésekre ügyis rájöttök **(Na tessék, most meg túl intelligensnek képzelset mindenkit — HANCU) (Ne aggódj, téged azért nem — AKOS) (Hát én ??? — CoVboy)** Na jó, az utolsó megoldásat megsúgjuk: 20. Ezután egy terembe kerülünk, ahol ide-oda teleportálódunk. Ha esetleg beszorulnánk a bal felső sarokba, használjuk az IQ-nkat **(USE ATTRIBUTE)**. Valahogy próbáljunk meg kikeveredni innen. **(Nesze neked, teljes leírás!)** A következő teremben a szögdesztrórnál szintén IQ-t kell használni, de nem oda, ahol állunk, ha nem ahol az akadály van (lehet, hogy nem lesz elég egyszerű). Ezután szegény megboldogult előad egy monológot (???), a válasz vagy a neve, vagy **NOTHING**, erre már nem emlékszünk kristálytisztán. Ha a név volt a válasz, akkor a következő teremben a **NOTHING** lesz. Itt még egy teniszmeccset kell megnyernünk **(USE DEXTERITY 24** körül már van esélyünk) Még egy utolsó kérdés lesz, a válasz **ICEBERG**. E zeken kívül van még egy csomó akadály, amit rakétával kell szétlőni. Ha valahol rossz irányba megyünk, elkezdünk haldokolni (De kedves!), ekkor használjuk valamelyik **ATTRIBUTE**-t (jó sokszor). Ha végre-valahára kijutottunk, jön a főellenfél, akinek a HP-ját csak exponenciális alakban tudnánk kifejezni, mindenesetre jó móka lesz végezni vele. (Kb 5 tár az **ION BLAMER**-ből azért betesz neki) Ha sikerült levágni, kapunk egy secpass B-t. Irány vissza **Sleeping Base**, azután a **Citadell**.
- **Citadell:** Már biztos járt itt mindenki, és villámgyorsan át is költözt az Örök Vadászmezőkre. **(Wasteland**-en a kíváncsi nem hamar megöregszik, hanem gyorsan elpatkol...) Na, de most már tápos fi-


ük vagyunk! Ennek ellenére, amíg az **INNER SCANTUM**-ig el nem jutunk, gyakran mehetszünk állást. (Lehet, hogy mégse vagyunk olyan táposak?) Miután rakétákkal szétlőttük az őrt álló palit (mással nem igazán fog menni), robbantsuk be az ajtót! Aztán robbantsuk ki még egyszer! Bent először menjünk el balra, irtsunk ki mindenkit, és vegyük fel az **ION BLA MER**-t, majd **SAFECRACK**-kel nyissuk ki az ajtót. Bent egy kis kotórás, aztán próbáljuk meg semlegesíteni az alattunk levő bombát (**BOMB DISARM**). Jobbra a vitrineket **PICKLOCK**-juk ki. A **Giant Bat Fetish** látszólag nem jó semmire, de azért vigyük el. Utunkat északra folytatva és — már unom leírni, de: — minden ellenfelünket sz***á löve, találunk egy **PROTON AXE**-t (valami új dezodor, jó lesz kulcs helyett) na meg lesz *interesting people*-l fogunk itt meelőlni, a neve **Red Hawk** (monokróm monitoron **Greyhawk**), ne vegyük fel a bandába, mert bár sok a **MAXCON**-ja, de nem szeret lövöldözni, és nem is ért semmihez. Kivételesen lesz itt egy lépcső is, amit egy rács zár le. Namost menjünk délre a keresztződésig és jobbra. Be az első ajtón, és megint délre. Ha jól csináltuk mindenféle szertartási kelleknek vannak itt. A két szélsőre ráléphetünk, a középsőre nem, azt inkább vizsgáljuk meg tüzetesebben (**PERCEPTION**), találunk egy kulcsot (vagy **BLACKSTAR KEY** vagy **NOVA KEY** — már nem egészen emléksznék, hiába, a szenillitás...) Ha a lépcső mellett be megyünk az ajtón, találunk egy ledőgő láncot, amit hirtelen felindulásból húzzunk meg: **USE STRENGTH** (a hirtelen felindulás mellett nem árt a 18-as erő sem) Így már bejuthatunk a lépcsőn az **INNER SCANTUM**-ba. Itt több említésre méltó dolog is van:

- 1 — Ha balra megyünk, az asztalokat figyelmesen szemlélve találhatunk egy **sec-pass B**-t.
- 2 — Szemben egy ámitógép, amibe a **ROSE-BUD** jelszót bepötyögve, kinyílik az ajtó. Mögötte némi stuffok vannak, többek között 5 **POWER ARMOR**.
- 3 — Egy **Toaster Repair**-ra alkalmas asztal, itt használva egy **Broken Toaster**-t néhány csekélységgel leszünk gazdagabbak. A **Toaster** (kenyérpirító?) egyébként előző életében **Bag of Holding**-ként szolgálhatott, mert jó sok cucc fért bele.
- 4 — Egy helikopter, amit csak egyszer tudunk használni, majd **BASE COCHISE**-re megyünk vele, ha meg tudjuk, hol van.



Ha még mindig birjuk (BEER-juk) a strapát, menjünk el a főterkép bal alsó sarkába, van itt egy kisebb tábor. Belépesi kódként **REDHAWK**-ot mondunk. (Már ha egyáltalán van még valaki, akinek akár mit is mond-

hatnánk, és nem lőttük porrá az egész köcérajt első reakcióként) Ha velünk van **Redhawk**, akkor egyből, ha nincs akkor a **Giant Bat Fetish** megmutatása után elmondják, hol van a gépek fő bázisa (**BASE COCHISE**). Ez a bázis a térkép bal felső sarkában van, lehetőleg helikopterrel menjünk, mert gyalog kissé macerás lesz. A lezállóhelyről úgy tudunk lejönni, hogy a tetőn levő roncs-robotok egyikébe be leküldünk egy rakétát. Bentől lejjebb jutni a jobb vagy baloldali falon át lehet (ahol vékonyabb a fal (vizsgáljuk meg) ott ki lehet robbantani) Az ámitógépet **BREAK**-kel állítsuk le (ne a 64-es, te időtlen, azon nincs is ilyen gomb!) Az ajtókat vérmérséklettől függően **PICK-LOCK**-kal, vagy rakétával lehet kinyitni. Van itt még egy pár fegyver, és egy újabb ámitógép, amit elindítva választhatunk 3 robot közül (az egyiket elvihetjük **NPC**-nek, a másik kettő viszont visszalő). Ugye ide már úgy jöttetek, hogy minden karakternek van **RAD SUIT**-ja? (időközben a szomszéd gépen élénk szipolások közepette kifagyott a **DOOM**. Erre mondják hogy **FOR DOOM THE BELL TOLLS...** (tudod mivel szórakozni! — Hemingway) Szóval, ha nincs **RAD SUIT**-od, akkor in kább! &%(((("%&#t&Uüli (semmi baj csak a Homár tehénkedett rá a billentyűzetre) A lényeg: idejövétel előtt vegyünk **RAD SUIT**-ot! Ha már van, vegyük fel, és keljünk át a hidon. Na, itt lesz egy nagyon durva csatánk, az esélyünk a győzelemre erőteljesen konvergál a nullához. (Ha az első körben nem veszünk fel valami normális páncélt a **RAD SUIT** helyett, akkor pláne) Ha sikerül lejjebb jutnunk, a legnagyobb ügyességű emberünkkel menjünk végig az olajos csövön, a többin mindenkinek át kell mászni. Ha az utolsó ajtót is kinyitottuk vegyük számba a löszerkészletünket (aki most a szájába vette a löszerkészletét, az jobb, ha lelövi magát...) Ha kevésnek ítéljük a munióit, menjünk ki utánpótlásért. Lent a játék utolsó helyszínére jutunk. Vegyük fel a **RAD SUIT**-ot és a bal felső sarokban a reaktorba pakoljunk némi kis **PLASMA COMPO**-t (??? — **AKOS mester ismét a szebbik írását vette elő**), szóval ezt a plazmáz izét, aztán vonuljunk a jobb alsó sarokba, ahol **ELECTRONICS**-szal ügyködve ki lehet nyitni a cilindreket. 4 darab van belőlük és mindegyikhez külön kulcs kell (ugye megvan mind?) na meg egy kombináció (ez az amit égen-földön nem találunk). Így a partinak négyfelé kell válnia, és a sorrendet illetően az RND függvényre hagyatkoznia... Ha megvan a kombináció, egy óránk van elhagyni az épületet. Erdemes a most megjelent **ESCAPE POD**-ot használni. Ha kiértünk a program gratulál, bár a **GAME OVER**-t nem írja ki, de nem lehet semmi újat csinálni (Azért a bizonytalan hangnem mert pl a **DKOK** is (nem) fejeződött be) Talán ha visszamegyünk a **RANGER CENTER**-be tudunk valamit kezdeni.



Na, ha már így belejöttünk az írásba (meg amúgy is egy csomó hely van még a lap aljái) kaptok még egy nagy rakás **HIN-TET**.

Először is a játékban fellelhető összes kód, jelszó meg stb. csak úgy ömlesztve:

MOTEKIM	OPPENHEIMER
MUERTE	THANATOS
ICEBERG	CRUMB
BIRD	KESTREL
CATERPILLAR	REDHAWK
VRABUTLN	ROSEBUD
R	ACAPULCO
FINSTER	11-27-97-04-30-11-16-27

A gyógyulásról: mindenki 30 percenként gyógyul 1 **CON**-t, a főterképen a <balra nyíl> billentyűvel passzoihatunk 4 per cet. Ez más helyszíneken 2, 1/2, vagy 1/4 perc.

Az NPC-kről: a gép irányítja őket tehát ő határozza meg, hogy kire, és mennyit lő, de még azt is, hogy kinek és milyen tárgyat hajlandó átadni. Általában második-harmadik kérésre bármit odaadnak, kivéve a **Redhawk** stílusú fazonokat, tőlük csak úgy lehet elszedni stuffokat, hogy megvárjuk, míg harcban kifekszik (**UNC**, **SER**, stb) akkor már nem ellenkezik.

Tárgysokszorozás: elég nehéz ügy, a játék készítői mindenáron ki akarták védeni a kis soxorozó játékosok támadásait, de azért két kiskaput sikerült nyitva hagyniuk:

- 1 — Csinálj még egy játéklemest, ez ezen is szedd össze a tárgyakat.
- 2 — Menjünk el mondjuk **Quartz**-ba, álljunk a bolt elé, mehetsünk állást. Menjünk be a boltba, adjuk el a cuccot, menjünk ki, **Power Off**. Ha most állást töltünk, a stuffok nálunk is meglesznek, és a boltban is meg lehet venni őket. Értelemszerűen ezzel a módszerrel csak olcsó tárgyakat érdemes sokszorozni. (De pl **Power Pack**-et majdhogynem muszáj, mert úgy van a játék elkészítve, hogy ha nagyon spórolunk, az utolsó csatára épp hogy csak elég marad. Viszont ha nagyon spórolunk vele, simán kihalunk a durvább csatákban)

A sugárzásról: este 6-tól reggel 6-ig kirajzolja a radioaktív területeket, nappal használjunk Geiger-számlálót. Ha radioaktív területre érünk, vegyük fel a **RAD SUIT**-ot.

Hmmmmmm... Hat mit is mondhatnánk még a **Wasteland**-ról? A kivitelezés a mai CD-s csodákhoz képest elég gyermeknek tűnhet (na jó, valljuk be: az átlag C64-es stuffokhoz képest is...), de maga a **JATEK** nagyszerű. Sajnos eddig csak 64-en volt szerencsénk hozzá, pedig egy SVGA-s GUS-os PC-verziótól biztos sokaknak kiakadna az állkapcsa. Már szóltunk ez ügyben az **Interplay**-nek, de ránk se bagóztak. Hát ez van.

Utóirat: Kedves Adry! Az összes (volt) barátomhoz hazamentem, de egyikük sem vállalta magára a CoV-os hirdetést. Így a legjobb az lesz, ha Te jössz haza hozzám! Neked is minden meg van bocsájta! **HANCU**

Még annyit, hogy **THX Szabó Tibornak**, akinek a tippjei közül ugyan nem sokat használtunk fel, de a leírásban fellelhető összes hiba elkövetését rá fogjuk fogni.

• **AKOS & HANCU**

Commodore Gyorsszervíz • Budapest, 175-10-24
XT/AT tápegység javítás és videoszervizelés is!



Indiana Jones and the last crusade

Indiana Jones és az utolsó keresztlovag, talán mindenki rájött, hogy ezt takarja a sokat sejtető angol cím (**Köszönjük a kioktatót — CoVboy**). Valószínűleg elég kevés olyan ember van, aki még nem hallott Indiana „Indy” Jones-ról. A rendkívül látványos és izgalmas kalandfilmek (*Harrison Ford főszereplésével*) hatalmas sikert és pénzt arattak (és nem véletlenül).

Ez a szöveges program az azonos című film történetét dolgozza fel meglehetősen nagy alaposággal.

Aki nem látta a filmet, vagy nem olvasta a könyvet annak valószínűleg kevés sikerlényéje volt ideig, mivel a játék elég sok lehetőséget kínál arra, hogy téves lépés esetén újra próbálkozzunk előlőről vagy egy kimentett játékállástól. Szörnyű titkot árulunk el azzal, hogy eme program pl. C64-re valamikor '89-ben készült a kor hagyományaihoz hűen. A játék „szerencsére” magyar nyelvű, tehát aranylag könnyen érthető.

A sztori 1938-ban játszódik. Bármilyen hihetetlen, de Mi irányítjuk I.J.-t, aki egyébként egyetemi tanár, régész, tudós, kalandor stb...

A laikusok számára egy rövid bevezető: *Indy megtudja, hogy apja, Dr. Henry Jones elűnt Velencében miközben a Szent-Grál után kutatott. (A Szent-Grál egyébként egy kehely, amelyből Jézus Krisztus utoljára ivott, és amibe felöltözték a vért ama bizonyos keresztrefeszítéskor. Eme ereklye birtokosa örök életű lehet, szóval „értékes” egy csecsebecse.*

*Indy elindul megkeresni az apját. Indy-t az utasítások bepytogetésével irányíthatjuk négy országon keresztül (vagyis indítjuk indit, akorom mondani inditjuk Indy-t — CoVboy). A játék első színhelye Velence, s annak egyik tere, ahol legbőlcsebb dolog, ha déli irányba megyünk (D) (és ki is lyukadunk Kápolnasnyéken nemde? CoVboy) így elkerüljük, hogy 0%-os legyen a teljesítményünk. Egy nő lép hozzánk akivel elbeszélgetve (BESZEL NO) megtudjuk, hogy *Elsa Schneider*, apánk asszisztense. A nő nagyon tetszik Indy-nek, ezért udvarlasként adjunk pár szál szegfűt (vagy szektút — CoVboy) a nőnek (LOP VIRAG, AD VIRAG). Erre ad egy papírdarabot. Né-*

zik meg, hogy mi a franc az (V PAPIR). Római számok vannak rajta (Uno, due, tre, kvattroóó! — CoVboy). Beszéljünk tovább a nővel (BESZEL ELSA). Elsa elmondja hol van a könyvtár, ahonnan az apus elűnt. Menjünk oda (E, É). Indy rájön, hogy római számok vannak festve az ablakokra, és hogy az oszlopok is meg vannak számozva. Azokat is nezegessük meg (V OSZLOP). Az ügyes vizsgálódás eredménye, hogy kiderül az X-es szám egy kólapot jelent a padlón (V PADLO). Mivel ez egy ősi templom volt, meg amúgy is könyvtár, éppen itt az ideje, hogy megrongáljuk (FESZIT KOLAP). Eredményes volt a gyakorlat, mert egy sötét üreget találunk. Menjünk le (LE). Hogy Elsa ne féljen és, hogy lássunk valamit, ezért csináljunk egy kis fényt (GYUJT QNGYUJTO). Sétáljunk a katakombákba (E, ENY, É). Hamarosan egy terembe jutunk, ahol a patkányokon kívül egy szép szarkofág is van (És burája nincs a teremnek? A teremburáját! — CoVboy). Legyünk kíváncsiak és próbáljuk meg kinyitni (NYIT KOPORSO). Megtaláltuk az egyik kereszt lovag maradványát! Nézzünk bele (V KOPORSO). De mielőtt boldogan örülhetnénk a csontváz és a kellékeinek, a látványban megzavar minket az a tény, hogy a „véletlenül” létrejött tűz elől menekülő patkányok és a tűz mindjárt elér minket. Eppen ezért ugorjunk bele a vízbe (Elsával együtt (RAGAD ELSA, UGRIK VIZ) A vízben egy koporsó ringalózik csendesen. Usszunk oda (USZIK KOPORSO). Néhány patkány úgy gondolja, hogy tudunk rajtuk segíteni. Erről „beszéljük le” őket (UT PATKÁNY). Mivel ez nem oldotta meg a problémánkat, inkább távozzunk a barátságtalan helyszínről (USZIK). Egy csatornanyíláshoz sikerült eljutnunk. Menjünk ki a szabad levegőre (FEL). A Szent-Márk terre jutottunk ki. Nézzünk körül (V TER). Négy férfi rohan felénk... valószínűleg nem segíteni akarnak (hanem Autogramot kéni: hát mányiért ágygá grámját — CoVboy), úgyhogy fussunk egy kicsit (FUT). Egy motorcsónak van a parton, amibe a felelőtlen gazdája benne felejtette a slusszkulcsot (UGRIK MOTORCSÓNAK, INDIT MOTOR). Nem indul első próbálkozásra... (INDIT MOTOR). Az egyik üldöző ferfinak sikerül felugrani a motorcsónakra. (FORDUL). Így sikerül elkerülni egy ütést. Ezután verjük meg egy kicsit (UT FERFI). Miután a férfi kiszállt,

*gyorsítsuk fel a gépet (GYORSÍT MOTORCSÓNAK), így nem mi rohanunk bele az előttünk lévő hajóba, hanem az egyik üldöző motorcsónak. Nem baj, van még egy. Kezdjünk el ügyeskedni (FORDUL). A mutatónyunk hatására az üldözőink ránk-lőnek, ami véletlenül szétlővi a motort. Az üldözők ahelyett, hogy felőnének, hagyják, hogy átszálljunk, és lenyomjuk őket (UGRIK MOTORCSÓNAK, UT FERFI). Már csak egy férfi marad, aki elvezeti a motorcsónakot a közelünkben működő propeller-től, de mi egy (RAGAD KORMÁNY) utasítással elindulunk vissza a daraboló felé. Beszélgessünk a férfival, aki *Kuzimnak* vallja magát, de azért nem akar meghalni (BESZEL FERFI). Miután megtudjuk, hogy hol az apánk, indítsuk el a motort, különben, nagyon kicsi véres darabokká válnánk... (INDIT MOTOR). Miután megmenekültünk, végre nyugodtan elmehetünk a szállásunkra, ahol előlvashatjuk az apánk naplóját (V NAPLO). Rájövünk, hogy hol van a Szent-Grál helye, de mi inkább elmegyünk az apánkhöz, aki Ausztriában van fogvatartva, a Brunwald kastélyban.*

Huh. Most jön a második rész. Kezdetben *Elsával* a kastély bejárata előtt állunk. Kukkoljuk *Elsát* (V ELSA), mire kiderül, hogy egy szép bunda van rajta. Hogy nekünk is legyen, lejmoljuk el tőle (KER BUNDA) (Rantothus bunda nélkül? Pfüúú! — CoVboy). Miután felöltöztünk, nincs más dolgunk mint kopogni (KOPOG AJTO), majd a komornyikot félreállítani az utból (UT KOMORNYIK). Sétáljunk a kastélyban (BE, NY). Egy ajtóhoz érünk, menjünk be (FESZIT AJTO, BE). Mivel apánk a szomszédos szobában van, menjünk át hozzá (NYIT ABLAK, DOB OSTOR, UGRIK ABLAK, VAR, FESZIT ABLAK, BE). Amint sikerül bejutni a szobába apánk fejbe üt minket. Beszélgessünk el az öreggel (BESZEL APA), csevegésünket pár naci katona megjellegése zavarja meg. Egy kis verekedés után (UT NACI), megszerezzük a fegyvert. Menjünk el *Elsa*-ért (D). Ha meg akarjuk menteni az életét (és a mienkét), akkor adjuk meg magunkat (DOB GEPPISZTOLY). Miután megkötözték minket, elvették a naplónkat, és magunkra hagytak minket, próbáljunk meg kiszabadulni (AD ONGYUJTO, GYUJT KOTEL). Miután sikerült felgyújtani a szobát, másszunk be a kandallóba (BE). A kandallóban van egy fogantyú. Húzzuk meg (HUZ FOGANTYU). Az egész kandalló elfordul és mi a rádiós szobába jutunk, ahol pár barátságos német katona van, akik hamarosan észrevesznek bennünket. Egyetlen mód a túlélésre, hogy visszamegyünk az égő szobába (INDIT AJTO). Tépjük le a köteleinket (RAGAD KOTEL). Másszunk fel a szobában lévő kúrtóba (FEL), majd miután várakoztunk, menjünk vissza a szobába (VAR, LE). A kandallór keresztül menjünk vissza a rádiós szobába (INDIT AJTO), hogy ne tudjanak követni, ékeljük ki a rejtékajtot (RAGAD ZSAMOLY). A szobában maradt katonák kicsit megégnék, mi viszont nem tudunk kimenni a szobából, mivel nincsen kijárat. Pihenésképpen üljünk le (UL), mire egy rejték-rejték kijárat nyílik meg előttünk (ajattunk). menjünk le rajta (LE), mire egy föld alatti kikötőbe jutunk. Várjuk meg míg az őrárat elmegy (VAR) (Szerintem a kikötőbe mentünk, nem a várba — CoVboy) és utána szálljunk be egy motorcsónakba, és tüsszünk el (UGRIK MOTORCSÓNAK, INDIT MOTOR). Menjünk ki a barlangból (É). Kint találunk egy „jó fajta” motort. Menjünk el vele (INDIT MOTOR, É). Egy keresztrefeszítéshez jutunk. Ha esetleg nem Berlin felé vennénk az utat, egészen biztos, hogy elkapnak, úgy hogy irány a napló megkeresése (FORDUL).

Jawohl. Jettz geht a harmadik rész(let). A helyszín Berlin, ahol éppen Hitler mozifelhívétel van. Menjünk át a tomegen (É, K). ime

elvonat van *Elsa*. Vegyük el tőle a naplót (KÉR NAPLO, FOG NAPLO), majd beszélgethetünk is vele (BESZEL ELSA). Lépjünk le a buliból (D, NY). Egy repülőterre érünk. Mivel túl sok a Gestapo-ügyünk inkább menjünk ki (NY). Egy másik váróterembe jutunk. Alljunk be a sorba és (v)egyjük meg a jegyünket (VÁR, KÉR JEGY, AD PENZ). A jegy Athénba szól, de ez lényegtelen, úgy se jutunk el odaig. Menjünk oda a „repülőhöz” ami egy kedves kis léghajó (D) és szálljunk be (BE, AD JEGY). Bent az ajtó előtt állunk, amikor észrevesszük, hogy *Vogel* ezredes közeledik, régi ismerősünk a kastélyból (Az egy másik játék — **CoVboy**). Gyorsan menjünk be a személyzeti szobába (BE), majd a belépő steward-et üssük le (ÜT STEWARD). Menjünk ki és játszunk el a steward szerepét (KI, KÉR JEGY). *Vogel* ezredest dobjuk ki a gépből (RAGAD VOGEL, DOB VOGEL). A megdöbben utasoktól kérjük el a jegyeket (KÉR JEGY), így megnyugszanak szegények. Végre pihenhetünk egy kicsit (ÜL) és olvasgassuk a naplót (V NAPLO). megtudjuk, hogy haa Grál-templomába, akkor három próbát kell kiállni, mint a mesében. Sajnos a leütött steward magához tér, és így menekülnünk kell (NY, FUT, FEL). Egy biplánhoz (kis kétfedelű repesi) (AZT HITTEM BITPLANE, DE VÉGÜL IS EZ NEM JEAN RIVETA — **CoVboy**) jutunk, ami az egyetlen lehetőségünk a menekülésre. Bár nincs jogsink, azért szálljunk be és szálljunk fel (BE, INDIT MOTOR, INDIT BIPLÁN, NY). Nyugodt repkedésünket megzavarja, hogy két messerschmidt tűnik fel. Gyorsan szálljunk le (LE, LE). miután összetörtük a gépet és kiszálltunk (KI), észrevesszünk egy felelőtlenül leparkolt kocsit. Miután elloptuk, menjünk a nyugati úton (INDIT AUTO, NY, GYORSIT, RAGAD KORMANY). Így elkerüljük azt a lehetőséget, hogy „meghalunk” a játék vége előtt. Igaz, hogy az egyik vasútgépjármű lezuhan, de a másik repcsi még egyben van, és ha nem szedjük le az égből, akkor agyaglamblövészetet tart (ránk). Tehát a lehetséges lépések a következők: (K, FUT). Így elérjük, hogy a felszálló madarak a repcsi motorját kicsit elintézzék, mire az a fizika törvényei szerint lezuhan. Olé! Vége a németországi kalandunknak.

Közben a haverunkat, *Brody-t* (A Jánost? **CoVboy**) elfogták, és elindultak vele, a Grál-templom felé. Egyébként a színhely Egyiptom virágzó országa. Ismét egy nyugodt kaland vár ránk. Egy lovon ülünk, körülötünk lövöldöznek, és egyenesen egy tankot támadunk meg (GYORSIT LŐ, D). Ugorjunk át a lóról a tankra (UGRIK TANK). Forduljunk meg (ez mindig bevállik), és lám elkerültük, hogy megöljön a katona. Üssük le (FORDUL, ÜT KATONA). Még nincs vége a bulinak. Egy láncon függnek a tank agyúcsövén kedvenc *Vogel* ezredesünkkel. Mivel a tank egyenesen egy szakadék fele száguld, jobb lesz leugrani róla (RAGAD LÁNC, UGRIK). Eppen az utolsó pillanatban. Na, végre eljött az utolsó felvonás. A helyszín a **TEPLOM**. A szereplők: a maradvék. Természetesen úgy kezdődik, hogy már megint elfogtak minket. Kedves *Donovan* barátunk hasba lőtte apánkat, akit már csak mi menthünk meg azzal, hogy elhozjuk neki az örök életet adó kelyhet. (BESZEL DONOVAN), induljunk el a lépcsőn, ahol már pár lefejezett katona fekszik (FEL). Mivel csak a bűnbánó ember juthat keresztül Isten lehelletén, térdeljünk le (TERDEL), és állítsuk le a felettünk lengedező pengéket (RAGAD KOTEL). Menjünk tovább (K, D). A második feladat (V NAPLO): Isten szavának nyomán lehet előre jutni. Itt szinte action-be megy a játék. JEHOVA betűk szerint kell a köveken végiglepedni, így átjutunk a túoldalra. menjünk tovább (K). Harmadik feladat (V NAPLO): Isten ösvénye, azaz át kell ugrani egy mély szakadék felett. Ugorjunk át (FUT,

UGRIK SZAKADEK). Sikerült menjünk fel az ösvényen a barlang felé (FEL, E) Végre a célegyenesben vagyunk. A kis teremben van pár oltár, egy csomó kehely, pohár, köcsög stb. és egy vén lovag. Az öreg ránk támad Ugorjunk felre (UGRIK), majd miután felségítettük a lovagot, beszélgetünk el vele (BESZEL LOVAG). Most jön(-ne) a neheze, ki kell választani a megfelelő kelyhet. A helyes válasz a (2)-es, egy egyszerű disztelen vacak. Próbáljuk ki, nehogy selejtet sózzon ránk az öreg (ISZIK). Miután még előnk menjünk vissza az apánkhoz: (D, NY, E, NY). Itassuk meg a papát (AD KEHELY), így nem hal meg sőt teljessen megyógyul...

A vége felé egy rendetlenkedő katonát még le kell ütni (ÜT KATONA), majd megérkezik a lovag is, akivel elbeszélgetve (BESZEL LOVAG) megtudjuk, hogy a kelyhet nem szabad elvinni a templomból. *Elsa* ezt nem hiszi el. Le akar lépni, mire a templom kezd összedőlni. Próbáljuk meg menteni *Elsa-t* és kelyhet (vagy a kelyhet és *Elsa-t*), (RAGAD ELSA), ami sajnos nem sikerül. Végül nincs más dolgnak, mint elmenekülni a templomból (UGRIK SZAKADEK, KI). Ezzel véget is ért a kalandunk.

És egy kis segítség azoknak, akik az **INDY III. ADVENTURE** változatában az elején elakadtak, és nincs meg nekik a **CoV** — már nem kapható — 5. száma: Egy kódtáblázat, Amiga és PC tulajok részére. Eredetileg a feltört verziók legtöbbször tartalmaz egy **IndyCode.bt** file-t, amiben ez megtalálható, de elterjedtek olyan változatok is, amelyekben ez nem megtalálható.

A játék 4 jegyű kódot kér. A kód bekerése elég nagy gyakorisággal a **SECTION 1** ill. a **SECTION 3** táblázatból történik. A kódot az **A, B, X, K, E** és **H** betűkön túl négyféle szimbólum alkotja, ezt — az áttekinthetőség kedvéért — ugyancsak betűk helyettesítik:

- D** betű — jele a delta (Δ)
- V** betű — jele a fordított delta (∇)
- T** betű — jele a gamma (Γ)
- O** betű — jele a négyzet (\square)
- /** jel — jele a görög fi (Φ)

SECTION 1

	1	2	3
A	AEXX	K/KN	KOXX
B	AXDN	EIEB	AKDB
C	ANTI	OAHK	NOTK
D	DBXA	BOKO	TEXO
E	AEXB	BHKI	VOXI
F	BHDI	VKEK	VHDK
G	AVTA	OAHO	HOTO
H	OIXV	TEKB	TBXB
I	AIDB	VXEI	AVDI
J	KATK	TVHA	VBTA
K	EBXO	DOKX	AEXX
L	BKDX	AVEV	AIDV
M	HVTB	OAHV	VOTI
N	EOXX	/TKA	IDXA
O	TXDA	EKEO	EHDO
P	DATX	BBHV	/KTV
Q	BBXB	AOKI	AHXI
R	HHDI	EVEK	EIDK
S	EVTA	TAHO	DOTO
T	BOXX	VDKV	E/XV
U	NDV	AKEB	BHDB
V	AATI	KBHK	OKTK
W	TBXA	EOKO	BEXO
X	AKDO	BVEX	BIDX
Y	VBTV	DAH B	AOTB
Z	KOXI	EDKK	BIXK

	4	5	6	7
A	HTKB	KHNI	NXDI	BKEK
B	IHEI	OA/K	ONTA	EAHO
C	DBHA	BOIO	ADXX	KEKN
D	X/KX	DTNN	AIDN	/AEB
E	KDKK	THVA	DXDA	VKEO
F	AVEA	OAI O	BBTX	VEKI
G	DIHX	EEIV	ADXB	VEKI

H	XOKI	DDVK	VKDK	BXEA
I	KAEK	TVIA	IATO	VBXH
J	/OHO	IDIX	OEKV	TDKB
K	K/KV	OEVB	EVDB	VAEI
L	EAEB	HB/I	BOTK	IBHA
M	XDHK	BOIA	HDXO	KEKX
N	DEKO	O/VX	VHDX	/IEV
O	DIEX	BX/V	TBTV	OHHI
P	O OHB	XHII	VEXK	DDKA
Q	DIKK	VEVA	BVDA	DAEO
R	BAEA	HB/O	IITX	EDHV
S	AIHX	AEIV	EDXB	HEKI
T	AEKB	V/VI	IHDI	OIEK
U	AIEI	KXIK	DBTA	BOHO
V	VOHA	/DIO	IEXX	O/KV
W	AIKX	KTVV	DIDV	AAEB
X	VXEV	EBIB	HOTI	BDHK
Y	VDHI	XEIK	BDXA	HEKO
Z	/EKA	DIVO	IHDO	VIEX

SECTION 3

	1	2	3
A	BAHO	ABIX	OIHX
B	DEKA	HDVB	EIKB
C	OAEB	BB/I	XKEI
D	DVHK	ADIA	AAHA
E	EOHV	ABIB	/DHB
F	IEKI	O/VK	OOKK
G	EEXK	BB/A	/KEA
H	IBXH	O OIV	VVHV
I	DDKB	OEVI	VTKI
	JIEI	OX/K	BVEK
K	DOHA	BDIO	BAHO
L	/I/KX	OTV	ODKV
M	DXEI	ABIB	EKEB
N	HDHI	BEIK	BBHK
O	BEKA	H/VO	HOKO
P	IIEO	VX/X	WEX
Q	BVHV	TDIB	TAHB
R	HHKI	VTVK	VDKK
S	AXEK	/B/A	BKEA
T	HDHO	OIIX	KBHX
U	ATKV	E/VB	EOKB
V	/IEB	IX/I	XHEI
W	AVHK	DDIA	DAHA
X	//KO	ITVX	IDKX
Y	XXEX	DK/V	EAEV
Z	EDHB	HEII	HBHI

	4	5	6	7
A	DEIV	HDXB	KEKI	E/VK
B	IHVI	AIDI	KXEK	DB/A
C	DV/K	VKTA	/VHO	AAIX
D	TBIO	XOXX	DDKV	EHVB
E	IEII	O/XK	TEKA	E/VO
F	DTVA	A/DA	TXEO	AK/X
G	BVIO	KATX	EBHV	AAIB
H	DDIB	XHXI	AIKK	EEVA
I	XHVK	OXDK	TIEA	EXIO
J	DKIA	VTO	IAHX	OBIV
K	ABIX	KOXX	HTKB	KHVI
L	DHVB	VXDB	VKEI	VV/K
M	VV/I	XATK	/VHA	HAI O
N	/AIA	DBXO	OOKX	ADV
O	KD/V	AKDX	VEA	OK/B
P	KA/V	TVT B	BAHI	VBKI
Q	XBII	DOXX	ETKA	OHVO
R	AHVA	/XDA	DKEO	OV/X
S	HV/O	DATX	ABHV	EAIB
T	EOIV	ABXB	VOKI	XDVK
U	HDVI	OHD I	DVEK	VK/A
V	DA/K	DVTA	/AHO	IBIX
W	BBIO	AOXX	KDKV	HHVB
X	OE/V	EVDV	VKEB	DD/I
Y	EV/B	VATI	XBHK	BAIA
Z	BOIK	/BXA	DOKO	ODVX

A játék indításakor a program meg fogja kérdezni a kódot: pl. **SECTION 1 Row: E Column: 1** esetén **AEXB** lesz a helyes válasz. Az Amiga és PC verzióban egyébként a 'SPACE' felfüggeszti, az 'F8' újraindítja a játékot, az 'F5' pedig játékállást tölt/ment.

Összefoglalva mit lehetne még mondani? Semmit. Elég beszédes a leiras. Sok sikert mindazoknak akik onszántukból próbálják meg végigjátszani a kalandot...

• **KoZso**

1869



Nem is tudjuk, hol kéne kezdeni... Talán az elején. Amígások ugorhatnak. A gép PC-n csak VGA-t használ, és kezel néhány hangkártyát is, mint pl. SB. Valószínűleg az AdLib-et is támogatja, de ez már nem annyira biztos. Egyébként a zene baromijó.

Először is írunk valamit a játék lényegéről. Nem tudjuk, ki ismerte a „Ki az úr a tengeren?” társasjátékot, mi mindenesetre nagyon szerettünk vele játszani. Nos, ez a proggy annak egy kicsit bonyolultabb változata, de a lényeg ugyanaz: a MAHARTot kell irányítani, és a kiválasztott időtartam végéig minél több pénzt kell összekaparni. A játékot 1-4 főig terjedő társaság játszhatja, a többi játékost a számítógép irányítja. Elindítás után jön a szokásos kézikönyvhajónév kérdés, de ezt valaki eléggé elitélendő módon megbuherálta, és elég csak ENTER-t nyomnunk. Utána a játékalás betöltése, vagy új játék között választhatunk. Az állást egy külön alkönyvtárba teszi, ami az 1869-GR/GAME. Akinek ez nincs meg, az kreáljon egyet, különben nem ment állást! Az I/O menüről majd később. Ha új játékot kezdünk, megkérdezi a játékosok számát, nevét, nemét (Male/Female), a cég nevét, az induló kikötőt (ez lesz a vállalat központi telephelye is). A végén a CORRECT-re nyomjunk Y-t, és már csak annyit kell kiválasztanunk, hogy mennyi ideig tartson a játék (a legutolsó lehetőség az 5 éves időtartam, de ez a kezdő játékos szint, s így nem \$7000-ral, hanem többel, olyan \$12000-ral indulunk). Ekkor 1 játékos esetén rögtön a térképre jutunk, viszont ha többen vagyunk, akkor először egy hajóárverésre kerülünk. Ez remélhetőleg egyértelmű, hogy folyik, de azért mindenkinek ajánlom, hogy olvassa el WILLIAM GIBSON NEUROMANC c. könyvét (a ***** (nincs reklám — CoVboy) adta ki nem is olyan régen). Erre kis kitérő után térjünk vissza a térképhez! Itt több érdekes dolgot is felfedezhetünk, s ezek a következők: A képernyőn középen fent az éppen aktív cég neve látszik, a jobb felső sarokban a dátum, amire clickelve max. 20 napot tudunk ugrani az időben. Nem mindig alszunk 20 napot, mert ha történik valami érdekes közben, akkor felébresztenek. Kivá-

tó ok lehet pl., hogy az egyik hajónk befutott egy kikötőbe. Bal oldalon lent az OSZESZES készpénz van kijelezve. Középen lent a világtérkép látható, aminek bizonyos részeire clickelgetve kapcsolgathatjuk a nagyterképet a különböző földrészek között (ugyanaz 'F1'-'F5' funkciógombokkal). Jobbra lent van szám szerint 4 ikon (bank, rekordok, info, I/O menü).

- **Bank** (pénzérme): Itt lehet kölcsönt felvenni, és törleszteni. A pali megmondja, hogy az általunk beállított kölcsönre mennyi a kamat, és hogy mikor kell visszafizetnünk. A pénz mennyiségét az „...I NEED \$xxxx...” mondatra klikkeléssel lehet beállítani (itt a „...” a mondat része, nem úgy, mint később). Az mindenhol érvényes, hogy ahol mennyiséget kell beállítanunk (pl. a boltban), akkor azt mindig az ilyen „...”-tal kezdődő és végződő sorok tartalmazzák. Az üzletben ez: ...HOW MUCH ARE * CRATES/TONS OF * ... Általában ahol pénzzel van dolgunk, ott vannak tájékoztató sorok is az anyagi állapotunkról: ...AT THE WAREHOUSE/STAR OF INDIA I HAVE \$xxxx... azaz a raktárban/India Csillagán (gyk. ez egy hajónév) xxxx pénzünk van.
- **Rekordok** (horgony): Aki rekord időt hajózik, az bekerül ide. Ez a leghasznosabb ikon az egész játék során, ui. itt lehet választ kapni arra a bizonyos kérdésre, hogy „Hány éves a kapitány?”
- **Könyvelés** (pénzeszsák): Most minden pénzügyi szakember kiélheti magát. Van egy kiló nyomogatható, meg szép színes grafikonok (mono VGA-n), azonkívül mi szem-szájnak ingere. Itt vannak a kiadások, bevételek stb., de az egyetlen fontos dolog a PROFIT és az utána álló szám. Ha az pozitív, akkor csak egy kicsit változtassunk a taktikánkon, s máris negatív lesz. EZ a része nagyon könnyűre sikeredett a játéknak.
- **I/O menü** (könyv): A legtöbb menüpont evidens, nem is magyarázzuk. A DELETE alatti mezőre clickelve lehet beírni a file-nevet. A HISTORICAL ponttal lehet ki- és bekapcsolni a történelmi hűséget.


A térépben láthatunk még egy bazi nagy hajót is. Ha erre a JOBB gombbal clickelünk, akkor, miután kiválasztottuk a kedvenc ladikunkat, útnak indíthatjuk azt. Ki kell jelölni a kívánt célvárost, ha jól emlékszünk, bal-clickkel. Ekkor kirajzolja az útvonalat (bejelöli a főbb állomásokat). Gőzhajóval nem lehet egy szuszra akkora távolságot megtenni, mint vitorlással, mert csak egy bizonyos mennyiségű tüzelő fér a raktárba (viszont gyorsabb)! Na, most clickeljünk a városra a változatosság kedvéért a jobb gombbal, s már el is indult a dög. Ha a (nagy) hajóra a BAL gombbal clickelünk, akkor egy információs menübe jutunk, ahol a hajó(k) adatait tekinthetjük meg. Ha több dereglyenk van, akkor a hajó-sziluettten való clickelgetéssel válthatunk közöttük (jobb és bal oldala). Elfelejtettük mondani, hogy a jobb-gombos clickelésnél megjelenő listában a % értékek a nevek mellett azt jelzik, hogy mennyire van egészben a bárka. A legénység adatainál (CREW) van egy kijelző, ami a banda egészségét (Vitality) és tapasztalatát (Experience) mutatja. A HP-t és a SP-t sehol sem találtam. A V a tengeren folyamatosan csökken (függ az E-től is), és egy bizonyos szint alatt a legénység nem hajlandó továbbmenni a városból, pihennünk kell egy kicsit. Minél nagyobb az E, annál jobban bányik a legénység a hajóval, lassabban megy tönkre a szerkő stb. Itt lehet még beállítani, hogy a kapitány hogyan bánjon az emberekkel (keményen — finoman), ill. hogy mennyi a fizetés. Ezek mind befolyásolják a hangulatot, ami látszik is a matroz arcán. Az embereket úgy lehet kirúgni, hogy a fizetést addig csökkentjük, míg el nem mennek. Van itt még egy gomb, aminek a nevére már nem emléxünk (a bér-számegegyenes alatt), de ha minden igaz, ezzel lehet prémiumot adni a csapatnak.

Van még néhány kunyhó, amik a városok szerepét hivatottak betölteni, illetve legalább egy zászló, ami a HQ-t, és később a többi raktárt is jelzi. Foglalkozzunk bővebben először a városokkal! Ha egy városra clickelünk a BAL egérgomb... akkor 2 dolog történhet:

- Ha abban a városban tartózkodunk (értsd: ott állomásozik egyik hajónk), vagy van ott egy raktárunk (zászló), akkor a kereskedőhöz jutunk. Itt lehet árukat venni (WHAT GOODS...), ill. eladni (I'D LIKE...) a hajóról/ra, vagy raktárból/ba (a pali meg fogja kérdezni, ha mind a két lehetőség adott). Ja, a vásárláshoz némi pénz is kell! Általában az elköszönési formulákkal lehet kilepni a menüből, mint pl.: GOOD BYE..., NO THANK YOU..., TILL NEXT TIME..., I'VE CHANGED... kezdetű mondatok. A kepen jobb oldalt van egy tábla, ahova a kereskedő felírta a vásárlási (WE BUY), és az eladási (WE SELL) árakat. Csak ezekre a cuccokra van szüksége, ill. csak ezekből tud eladni. Ha olyan árut akarunk eladni, amire nincs szüksége, akkor azt csak potom pénzért veszi meg! Az is előfordulhat, hogy pl. viszünk magunkkal 21 gépet (fent is van a listán, hogy vásárol gépeket), de csak ötöt tud átvenni a normalis árért (enniyre van szüksége), a többit olcsóbban vásárolná meg. Ha telítettük a palit, akkor le is törli a tábláról a kurrens cikket, s csak néhány hónap múlva lesz hajlandó ismét venni belőle. Ez általában tartós fogyasztási cikkekkel van így, mint pl. a fent említett gépek, szerszámok, fegyverek. Néhány ponon is el van rejtve a játéknak. Ha Amerikában valamelyik ipsnél ráclickelünk az akváriumra, akkor elmondja, hogy az aranyhala depressziós, és örömmel fogadná, ha szereznék neki egy társat... De a legjobb a következő: szintén Amerikában az egyik ürgének van egy papagája, s ha a papagájra clickelünk, akkor...

Most ezt mi a francnak süssük el?! Aki kíváncsi rá, az megnézi...

• Ha nincs abban a városban semmink (se hajó, se raktár), akkor csak egy információs ablakot kapunk, amin (sorrendben) a következők szerepelnek: városnév, melyik országhoz tartozik, fő exportja, és a politikai helyzete. FIGYELEM! Közérdekű közlemény: Igyekezzünk poolitikailag stabil (STABLE) helyekre járni, különben könnyen megszakadulhatunk a hajón lévő készpénztől! Ez azt eredményezi, hogy a legénység nem hajlandó továbbmenni, míg ki nem fizetjük a bérüket, s ehhez el kell adni valamennyi árut (akár még áron alul is). Mondjuk, van még egy lehetőség: meg kell szabadulni tőlük, s a kocsmában újakat fölvenni. Sajnos ezt nekünk csak egyszer sikerült elsűtni, mert second time leugattak minket a fiúk, hogy ilyen könnyen nem fogunk megszabadulni tőlük. So, mielőtt elhajóznánk egy város felé, nézzük meg feltétlenül, hogy milyen a helyzet! Ez Európában nem annyira fontos, ott nem nagyon szoktak változni a dolgok. De pl. Afrikában... Az is előfordulhat, hogy elindulunk egy stabil hely felé, s útközben egyszer csak kitor ott a forradalom (REVOLTS), vagy zavargások támadnak (UNREST), vagy pedig háború kezdődik (WAR). A háborúban talán már nem is veszik el a pénzt, csak egy kicsit megágyazzák a hajót (megrongálódik a szerkő, hamarabb vihetjük javítani, lassabb lesz, esetleg még a legénység hangulata is megváltozik, természetesen javul...).



Ha netalántán a JOBB gombbal mernénk clickelni egy városra, akkor a következők történhetnek:

Ha a városban nincs semmink, akkor megkapjuk az információs ablakot, és megjelenik 4 új ikon:

• **Információ** (i betű): Lásd fentebb.
• **Kocsmá** (sörös korsó): Ez egy nagyon jó hely, ui. CoVboy apánkhoz lesz szerencsénk személyesen (nem ezért jó hely!). Ott üldögél az asztal mögött a ronda nagy kalapjával a fején, 1-2 korsó sör és néhány CoVboyné társaságában. Nagyon élvezi jelenlegi helyzetét az élet napos oldalán (Sunny Shine... lásd CoV 10). Aki alaposan körülnéz, az egész szerkesztőséget megtalálhatja a képen (ez a következő rejtvény, a megfejtéseket a következő címre kérjük: **Tarby Péter Bp. 1036 Viador u. 3-5.**, a nyertesek között semmit sem sorsolunk ki). Itt is lehet pofázni. Lássuk...

• **I'M LOOKING...**: Ezzel a szöveggel lehet legénységet toborozni a kikötőben állomásozó hajó(i)nkra. A manus először kifejti, hogy a * milyen szép hajó/nincs annyi pénz, amennyiért fölténne rá a lábát. Ez gondolom egyértelmű. Itt megint választhatunk, hogy milyen embereket akarunk (felülről lefelé romlik a minőség, de kevesebb dohányért is vállalják a melót). Ha választunk valamelyik közül, akkor kiírja, hogy mennyi a bérük (az összes embernek együtt, ez függ a legénység létszámától is). Ha OK, akkor válasszuk az OK, GET ME... mondatot, s akkor meg-

mondja, hogy mennyi idő múlva fog-nak jelentkezni a hajón, ha meggon-doljuk magunkat, akkor az I'M STILL...-t nyomassuk inkább.

• **WHAT COULD...**: Itt lehet raktárat bé-relni. CoVboy megmondja, hogy mennyibe fog kerülni, és mi dönthetünk, hogy elfogadjuk-e.

• **TILL NEXT...**: Ez a szokásos elkészítő formula...

• **I'LL BUY...**: Ha lemezeket, és melléke-sen némi használhatatlan infót aka-runk nyerni CoVboytól, akkor hívjuk meg a bandát sörözni! (Helyes! — CoV HQ). Nem elképzelhetetlen, hogy ezzel a ponttal ösztönözhetjük a va-laszleveleket is.

• **Hajóépítő műhely** (horgony): Itt lehet hajót venni, eladni és javíttatni.

• **MY SHIP...**: Megjavíttathatjuk a hajónkat: eltávolíthatjuk a BARNACLE GROWTH-ot, ami nincs benne a szó-tárban, de valószínűleg a kagylósodást jelenti, felújíthatjuk a kötélzetet (gőz-hajónál a hajtóművet), kijavíthatjuk a törzset, ill. az összeset egyszerre is megtehetjük.

• **WHAT SHIP...**: Hajót lehet vásárolni kész tervek alapján. Lapozni a típusok között az első két operációval lehet. Ha kiválasztunk egyet, azt még meg is kell építeni, és ez jóval hosszabb idő, mintha használt ladikot vennénk. A nagyobb és drágább hajóknál soxor elő-leget is le kell tennünk, hogy meg tud-ják kezdeni az építést.

• **I'M LOOKING...**: Használt hajót lehet itt venni, a többi ugyanaz, mint az előző pontnál, csak itt nincs előleg, max. 2 hajó közül lehet választani, és sokkal hamarabb (de min. 4 nap) megkapjuk a bárkát.

• **I'D LIKE TO SELL...**: El is tudjuk adni szükségtelen hajó(i)nkat. A pali közli, mennyit szándékozik adni érte, s ezt vagy elfogadjuk, vagy nem.

• **I'D LIKE TO PAY...**: Aki nagyon akar, az fizethet is a kész hajójáért, amit az előző pontok egyikében rendelt meg.

• **Raktár** (koffer):

• **STORE GOODS**: Áru tárolása. Be kell állítani, melyik hajóról akarunk lepa-kolni, és mit.

• **LOAD GOODS**: Az itt raktározott dolgok fölpakolása valamelyik hajónkra.

• **PUT MONEY...**: Itt lehet pénzt fölpa-kolni a teknőre (feltéve, ha van a telep-helyen).

• **I'M PUTTING...**: Az előző pont fordí-tottja...

• **THIS BRANCH...**: Bezárjuk ezt a sze-mételepet. Sajnos ezt a start-kikötő-ben nem tehetjük meg, de a többi álta-lunk létesített raktárban igen. Ekkor a gondnok elkezd rinyálni, hogy neki x gyereke, y felesége, és z kutyája van... KIT érdekel?! Rúgjuk ki...

Minden fontosabb résszel végeztünk, most adnánk egy-két tippet, leírnánk néhány dol-got, ami a fentiekből kimaradt, ill. egy listát a városokról (mit, mennyiért vesznek és ad-nak). Típek (és trükkök):

• A kereskedő néha magasabb áron veszi át a cucc egy részét. Erdemes bele-egyezni, ui. utána a többit még el tudjuk adni normális áron is.

• Miután megvettük az első hajónkat, pa-kojunk is fel rá pénzt, különben a le-génység ideges lesz, mikor megérkezünk egy városba, és nem fizetjük ki őket. Ja, pénz nélkül a boltban sem lehet vásárolni...

• Hajóépítő nem csak a start-városban van. Ez különösen hasznos olyan esetekben,

mikor már nem érünk vissza egy darab-ban a bázisra (pl. egy nagyon hosszú út a Távol-Keleten).

• Minél jobban benőtték a kagylók a hajót, annál lassabban halad.

• Nem STABLE helyekre (kivéve WAR) is mehetünk üzletelni, ha mielőtt elindul-nánk, letesszük a maradék pénzt (ami a vásárlás után megmaradt) a raktárba. Odaérve nem tudnak mit elvenni tőlünk, mi pedig eladva a cuccot, pénzre tehe-tünk szert, amiből kifizethetjük a legény-séget, és árut is vehetünk.

• Akinek kell a program, szívesen átmáso-lom INGYEN, csak dobjon föl egy levelet, vagy hívjon föl a 168-4686-on délután.

• A játékkállás-buheráással nem érdemes próbálkoznunk, bár nagyon egyszerű, de elveszi azt a charm-ot, hogy mindenért keményen meg kell dolgozni kezdetben (mint az ELITE-ban).



Most pedig a városok:

EUROPE

• LONDON

Sell: tools 96.2, machines 143.4
Buy: cotton 5.5, tea 23.3, vegetable oil 4.2, fruit 19.6, tobacco 26.8

• LE HAVRE

Sell: textiles 13.3, wine 3.4
Buy: coal 9.6, silk 12.4, cotton 5.4

• LIVERPOOL

Sell: machines 145.2, textiles 13.2
Buy: cotton 5.4, tea 22.9, ivory 69.8, rare wood 14.2, wine 4.0

• AMSTERDAM

Sell: textiles 12.9
Buy: coffee 19.8, wool 5.1, vegetable oil 4.4, sugar 13.6, ivory 71.0, cocoa 21.6

• HAMBURG

Sell: arms 69.6, tools 95.6
Buy: india rubber 21.3, spices 24.7, rare wood 14.4, silk 12.5, wine 4.1, saltpetre 28.0

• LISBÓN

Sell: wine 3.5
Buy: vegetable oil 4.0, sugar 13.2, coffe 19.0

• BARCELONA

Sell: wine 3.4, tools 93.8
Buy: cotton 5.3, machines 153.3, spices 24.3, rare wood 13.4

• TUNIS (REVOLTS!)

Sell: fruit 16.1
Buy: arms 79.0

• TRIEST

Sell: tools 94.2, textiles 12.9
Buy: cocoa 21.5, tobacco 28.5, fruit 17.5

• PORT SAID

Sell: cotton 4.8
Buy: arms 79.5, tools 99.3


• ODESSA (WAR!!!)

CLOSED

Ennyi elég is lesz, a többi földrészt nem írjuk le, elinduláshoz remélhetőleg meg-felelő mértékű segítség. A játék nekünk nagyon tetszik, jól ki van dolgozva, a ze-neje és a grafikája klassz, és szerencsé-re elég neheze is sikerült.

TARBY®

Lost Dutchman Mine



Azon régi Amigások, akik még i.e. előtt (gy.k. 1990 előtt) vásárolták meg szeretett masinájukat, talán még emlékeznek egy **Lost Dutchman Mine** nevű ócskaságra...

Ha nem, akkor itt az ideje hogy fejrfrissítsék a memóriájukat, ugyanis ez a stuff következők most!

Előljáróban annyit, hogy a játékot a **Magnetic Images** nevű cég követte el, még valamikor '89 táján. Ja, hogy mi az a **Magnetic Images**, azt ugyan ne tessék tőlünk kérdeznünk. Ha nem hallottunk volna erről az anyagukról, azt se tudtuk volna, hogy a világon vannak!

Mielőtt beleugranánk a dolgok szélébe, elmondanánk, hogy AMIGA 1200-on nem nagyon műkszik a stuff, kivéve ha van 1.3-as EMULATOR a birtokunkban. Nna, most hogy ilyen ügyesen letudtuk a bevezetőt, kezdhetjük is:

A játék alapvetően mászkálós-ügyességi-stratégiai-kaland, szóval ezt hagyjuk, nevezzük inkább csak olyan snasszul „játék”-nak!

A cél egyébként egy mesés gazdagságot rejtő aranytárna megtalálása, ami annyira el van rejtve, mint a magyar hazaszeretet! Azt már most megmondjuk, hogy MI sem találjuk meg a fent említett helyet, úgyhogy aki ezért olvas minket, az már szépen tovább is lapozhat. Ez a leírás egy kezelési útmutatót, valamint a legfontosabb aranyelő helyek ösmertetését tartalmazza!

A JÁTÉK IRÁNYÍTÁSA

- 'jobbra/balra'**: főképernyőn jobbra/balra mozgás, térképen is!
- 'fel/le'**: főképernyőn a 'fel'-lel belépünk egy épületbe, a 'le'-vel kijövünk. Térképen mozgásra alkalmazzuk!
- 'tűz'**: térképen kinagyított képet rajzol arról a helyről, ahol éppen állunk! Ha ellenfél is van itt, akkor egy célkeresztet is láthatunk, ekkor a 'tűz' lövésre szolgál. Barlangban ásní használjuk!
- 'space'**: pause, megkérdezi hogy Yes/No!
- '1-6'**: ikonok kiválasztása.

IKONOK

A képernyő alsó felében egy csomó vackot láthatunk. Ezeket az apró abrákat ikonoknak nevezzük. Na jó, félretéve a marhaságot nézzük inkább mit jelentenek:

óra: teljesen hihetetlen, de az idő múlását jelzi! Egyébként nem túl fontos, ha térképünk mozognak gyorsabban telik. Az istálló és a fogadó (CoVboynak: kocsmá) kivételével az összes épület 6kor zár és reggel 9kor nyit.

\$ ikon: pénzünk mennyiségét jelzi.
(apa)fej: saját magunkról kaphatunk jelentést. Ha az ikon zöld színű minden rendben. Ha sárga, akkor még úgy-ahogy jól érezzük magunkat. Piros szín esetén úgy ki vagyunk borulva, mint CoVboy kocsmá után! Ha villog, akkor azonnal tennünk kell valamit, mert különben GAME OVER.

Hogy mit kell tennünk, azt az után tudhatjuk meg, miután ráclickeltünk erre az ikonra! Ilyenkor három csík jelenik meg: **FOOD** (étel), **WATER** (víz), **HEALTH** (fizikai állapot). Gyengébbek kedvéért: pl. ha éhesek vagyunk, enni kell! Hogy szomjúság ellen mit kell csinálni, azt titokban tartjuk, de ha nem jöttél rá, írj csak nyugodtan!

Viszont ha a **HEALTH** kicsi, akkor ennek csak három egyszerű oka lehet (ezekről később!)

serpenyő: evés/ivás. Ráclickelve a képernyő tetején egy csomó üres ablak jelenik meg. Itt válasszuk, mit akarunk enni/inni, majd nyomjunk rá egyet a **CONSUME** ikonra!

ásó és csákány: a nálunk lévő felszerelést tekinthetjük meg. Csak azokat láthatjuk, amelyeket nem tudjuk elfogyasztani. Aki kíváncsi rá, mit érdemes magunkkal cipelni, az ugorjon a **TIPPEK**-hez!

pisztoly: töltenyeink száma
lemez: játékaállás mentés/töltés. Nálunk egyébként ez nem nagyon akart működni, de nem kell félni: „mondottam ember: küzdj és bizva bízzál!” (...csak arra vigyazz, hogy el ne hizzál — CoVboy)

hőmérő: mindaddig nem sikerült rájónnunk e fantasztikus szerkezet lényegére! Aki tudja mi ez, ugyan küldje má' el a CoV-nak! A helyes megfejtők közt két

darab elektromechanikus tevesz*rhalmazógépet sorsolunk ki!!!

VÁROS

A játék kezdetén a városban landolunk, még pedig a bolt előtt. Ennek ellenére nem a boltal kezdjük az ismertetést, haladjunk mondjuk balról-jobbra!

Orvos: Belépve ide Kulka János fogad minket a Szomszédokból. János nagyon ért a szakmájához, összesen három féle műtétet képes végrehajtani rajtunk: vagy tölteny (BULLETT), vagy nyíl (ARROW), vagy kigyóméreg (SNAKE) által okozott sebet tud gyógyítani. Hat órákor viszont már bezár, siet haza hogy lássa a Szomszédok legújabb epizódját...

Fogadó: Baromi jó hely, ha sört nem is, de whiskey-t ihatunk!!! Néha üdögél egy pacák is itt a fogadóban, vele játszhatunk egy kártyapartit is! Mivel a füstös, dohos szagú lebujsz (ne bujssz te! — CoVboy) hangulata távol áll tőlünk, ezért a játékszabályok ismertetésétől teljes mértékben etekintünk... Na jó, egye fene leirjuk, hátha van egy-két ember aki hasznát is veszi.

Szóval: az alap 10 \$, 20 \$-onként történik az emelés. A **DISCARD**-dal tudunk cserélni (maximum négy kártyát), lapot bedobni a **FOLD**-dal lehet, **BET**-tel pedig tétet rakhatunk. Ez utóbbit vagy emeljük az égig (**RAISE**), vagy tartjuk (**CALL**). Ennyit erről.

Ha este hat óra után betevődünk ide, akkor a **SLEEP** ikonra bővke szépen elrakhajtuk magunkat másnapra. (9-kor kelünk kakaskukorékolásra, mint a FALU TV-ben!) Aludni csak akkor érdemes, ha este nem dolgozunk (nem úgy, ahogy gondoldod te kis perverz!), vagy ha súlyos sebet kaptunk és a doki bezárt már!



BOLT

Nem hisszük, hogy sok mindent kell részletezni itt. A **BUY** ikonnal tudunk vásárolni, **EXIT**-tel kilépni. A következő dolgokat vásárolhatjuk itt:

- bread - kenyér
- eggs - tojások
- bacon - szalonna
- steak - egy szelet hús
- coffee - na, ez mi?
- chicken - csirke
- hash - konzerv
- beans - bab
- whiskey - yeah!
- cheese - sajt
- anti-vernem - ellenanyag
- canteen - kulacs
- skillet - lábos
- coffee pot - kávéstafazék
- knife - kés
- pan - serpenyő
- gloves - kesztyűk
- rope - kötél
- lantern - lámpa
- blanket - takaró
- matches - gyufa
- pick - csákány
- shovel - lapát
- map - térkép

revolver - revolver
bullets - töltények
Long Johns - melegítő
fish hooks - horog

Egy két dolgot azért mégis megjegyeznénk. Például ha térképet veszünk, annak használatakor megjelenik egy VIEW ikon. Erre ráclickelve az egérrel egy rajzot kapunk. Ez egy sematikus ábra, ahol az X egy aranylóhelyet jelöl. Sok értelme egyébként nincs annak, hogy vegyünk ilyen. Egyrészt a fontosabb lelőhelyeket alatt STEFA megosztja veletek, másrészt a programozók sem olyan lököttek, hogy elárulják 10 \$-ért a legjobb lelőhelyeket.

A másik: ha lámpát veszünk, akkor gyufát is vegyünk hozzá, különben nem nagyon fog működni.

A melegítő, takaró maximum arra jó, hogy ne fázzunk este. Ha ugyanis fázik az ipse, több ételt fogyaszt!



BANK

Na, ez egy elég kellemes hely: 10-ből 9-szer itt fagy le a mi verzióink. A fennmaradó 1 résznek köszönhetően mégis le tudjuk írni, hogy itt mi történik.

Az aranyainkat raktározhatjuk el egy időre. Ha ezt akarjuk tenni, bökjünk a DESPOSIT-ra. Ezután megjelenik egy kurzor, ekkor írjuk be, hogy a jelenlegi pénzünkől mennyit akarunk betenni. Kivenni a WITHDRAW-val tudunk, ekkor az elszállításra szánt összeg nagyságát kell beírni.

HIVATAL

Véres verejtékkel összegyűjtött aranyainkat tehetjük pénzzé. A képernyő tetején egy pár info-t olvashatunk le:

pounds of ore: az arany fontja
ore grade: az arany kategóriája (?)
prize per lb: munkadíjszerűség
total: pénz (ez a lényeg gyerekek!)

Ha keresni is akarunk, a következőket csináljuk: clickeljük az ásó és a csákány ikonra, ekkor bejönnek a képernyő közepén lévő csikba a tárgyaink. Válasszunk ki egy arannyal teli zacskót és bökjünk rá az ASSAY ikonra. Ezt követően a TOTAL-nál megjelenik az érte kapott pénz mennyisége.

Ne lepődjünk meg, ha egy árva kanyit se kapunk néha egy zacskóért — annak kb. akkora is volt az aranytartalma...

BÖRTÖN

Kovács János főtörzsőrmester lakosztálya elég kihalt hely. Mindössze egy üres cella és két WANTED feliratú plakát diszít. Ezek a plakátokon láthatjuk azoknak a becsületes állampolgároknak (gyilkos, betörő, stb...) a nevét, akit a környéken köröznék. Ha lelövünk egy banditát és az szerepelt itt, akkor automatikusan ide kerülünk.

ÚJSÁG

A helyi Commodore Világ legfrissebb száma olvasható többek közt azt is, hogy éppen milyen CoVboyt köröznék a környéken...

ISTÁLLÓ

Muuuuuuuuuuuu! Ja, bocsnát még adásban vagyunk? Khmmm... Szóval teheneiket nem találtunk itt, csak szamarakat (**Nem baj, ott a HORDE! CoVboy**), ráadásul elég drága áron. Viszont elég sok cuccot elvisznek (Elvis Presley...) (**Gyalog megyünk, vagy Elvis Presley? — CoVboy**) Ha nincs pénzünk eladhajjuk (pontosabban: visszaadhajjuk) féláron!

SZEREPLŐK

Mielőtt megnéznénk a Starring-okat megjegyeznénk, hogy ezekkel a figurákkal bármikor és bárhol találkozhatunk, kivéve ha bent vagyunk a városban.

Ha valaki támad minket, akkor a kép automatikusan kinagyítódik. Támadást persze akkor fogunk kapni, amikor tele vagyunk arannyal. 15 perc van az üzletet zárasáig és nincs egy szem töltényünk sem.

Egyébként háromféle dolog bírözgálhat minket:

Bandita vagy CoVboy: Ezeket a f*szikat elég könnyű leszedni, lassúak mint a halál! Ha esetleg egy olyan CoVboy-t szedünk le, akit körözöttnek nyilvánítanak, akkor menjünk vissza a börtönbe, ahol bizonyos mennyiségű zsetont kapunk érte!

Indián: a rézbőrű csürhe oszlopos tagjai már elég jól bannak a fegyvereikkel és meglepően gyorsak is! Ha nincs nálunk arany, akkor feltétlen lépünk le előlük!!!

Kigyó: tök veszélytelen. Amint megjelenik a képernyőn a kis aranyos, rögtön pumpáljunk belé egy kis címot, így jobblétre szenderül. Érdekes, hogy ezután bekerül a fogyasztható dolgok közé, well, elég gusztyustalanok a **Magnetic Images**-nél...

Végezetül még elmondanánk, hogy nem fontos megküzdeni senkivel. Ha a menekülés megszégyenítő mivoltát válasszuk, clickeljük a RUN ikonra. Mondjuk az már egy más kérdés, hogy megéri e ezt tenni: kigyók elől ugye simán elballaghatunk, az indiánok és banditák viszont szépen levelezik a vállunkról aranyaink cipelési gondját. Ha számár van nálunk, többnyire azt is ellopják!

Megeshet (mi az hogy!): találatot kaptunk. Ezt onnan vehetjük észre, hogy a képernyőkeret villan egyet, illetve a 'fej' ikon szép piros lesz. Ilyenkor — ha még 6 óra előtt vagyunk — az orvoshoz (asszem Kulka Jánosnak hívják...), de ha már bezárt a rendelő (még hogy rendelő! Nem is esünk ám túlzásokba...), akkor igyunk baromi sok vizet, együnk annyit mint egy tehéncsorda és menjünk a fogadóba csicsikálni...

TÁRNÁK, LELŐHELYEK

Tibsoft: na akkor én át is adom a szót Stefának, ha hülyeségeket írna, neki irjatok leveleket, ne nekem!


A játék lényege, végül is hogy jó sok aranyat összegyűjtünk, hiszen ebből lesz a money. Amig az elején nincs elég zsetonunk, érdemes megvenni egy serpenyőt és a folyónál a PAN ikonnal aranyat mosni. Igaz, hogy kevés lóvé jár érte, de viszonylag könnyen megszerezhetjük és nem telik sok időbe amíg elvánszorgunk ide (napi 10 kanyar legalább). Azonban amint fussa rája, vegyünk szamarat és irány a Sziklás-hegység. Javaslom a hegyeket (akár magányos, akár több van egy rakáson) úgy vizsgáljuk át, hogy először a közelebbi barlangokhoz menjünk el. Ez azért nyerőbb, mert így össze tudunk szedni annyit, hogy ezek után már 3 számmal el tudunk kavarzni a legtávolabb lévő helyekre is, és nem kell félpercenként visszajönni a cumóval, mert mondjuk 3 db. arannyal tele lett a zsákunk, mivel a felszerelésünk egy csomó helyet elfoglal.

Ha ennyi sóder után térjünk át a földtúrására. (Ugye mindig mondtam, hogy **nagy malac vagy!** - Tibsoft) Barlangokat a legkönnyebben úgy találhatunk, ha megstíroljuk a hegységek széleit. A hegycsúcsok között gyakran láthatunk U alakú mélyedéseket, amik 100%-ig biztos, hogy barlangot jelentenek. Ide bekavarva emberünkkel a nyílás előtt találjuk magunkat, de ha nincs nálunk gyufa és lámpás, sorry, de nem tudunk bemenni.

Itt jutott eszembe egy jó ötlet (tényleg, mi a különbség a rádió és a kanadai ötösök között? Hat az, hogy a rádió az agyfűrt ötlet, a kanadai meg egy fűrt és öt lett — CoVboy) amivel eggyel több aranyat felhozni. Tehát mielőtt bemegyünk a bányába, csak a legszükségesebbeket vigyük magunkkal (azaz csákány, kötél, lámpás, esetleg madzag), a gyufát inkább rakjuk a számra (Egve? — Tibsoft), így megspórolunk egy kemény helyet (de azért az is valami!). Szóval, most már látunk is, meg minden, ezért vizsgálódásunkat kezdjük rögtön a barlang elején. Ha látunk a bejáratnál egy csillét, akkor biztos hogy jó helyen járunk (az Argentín határ közelében — CoVboy). Ha nincs itt ilyesmi és úgy néz ki, mintha egy természetes barlang lenne (pl.: hiányzik a létra, kicsit csillag a faia, csepkőszerűségek lógnak le a falakról, nincs gerendázat stb.), akkor ne is fecséreljük az időt tovább, mivel nincs itt az égvilágon semmi (legalábbis mi még semmit sem találtunk ilyen helyeken).

Az anyag felvétele baromi egyszerű: oda megyünk a manuskunkkal a csillagó porhoz és a tűzgomb segítségével tegyük néhány break-dance mozdulatot, amelynek keretében kibányászuk a zsákmányt (...az orrunkból! — Tibsoft) módszeresen vizsgáljuk át a bányát, közben együnk, igyunk ha kell (Inni? Naná! — Tibsoft), mert azért itt is megmurdelhetünk. Ha minden szájrét összeszedtünk, tűzzünk ki a világsra (Melyikre? A kóbányaira? — Tibsoft) (Nem a Commodore Világ-osra — CoVboy) és irány egy másik helyre.

Ilyen lehet pl. egy kopár csúcs is (magányosan áll), ezeket próba-szerencse alapon nézzük meg, hogy van-e egyáltalán itt valami (általában nem egy nagy durranás egyik sem).



Ha már egy hegyvonulatot körbeszámargatunk, akkor irány a belseje. Itt csak szorgalmas munkával találhatjuk meg a keresett tárnákat. Azért a lustábbaknak leirunk kedvcsinálóként néhány helyet:

- A városból jobb felé kivezető út vége felé van egy magányos hegycsúcs, ezzel egy vonalban a képernyő szélén van egy nyílás (Akkor ez egy emberszabású nyíl, ha ázni is tud — CoVboy).
- A fent említett magányos hegycsúctól kicsit Észak-nyugatra szintén egy hegy áll, de ebbe van is valami (Fu, te kis malac! — Tibsoft). Ha innen lefelé haladunk az alsó szélén egy kis kopár rész után is találunk egy aranybányát.
- A városból balra kivezető út mielőtt lefele kanyarodna, lent van egy magányos csúcs, amiben szintén arany van.

- Ha tovább ballagunk Délnyugat felé balra lesz egy néhány csoportból álló hegység, melynek jobb alsó sarkában egy újabb bánya van.
- Javasoljuk ezután, hogy sodorjunk végig az alsó vagy felső soron, ugyanis itt egy csomó bemélyedés (tárna) van.

Nos a többi mindenki kotorja össze magának, nem akarjuk lelőni a poént! Vissza a szót **Tibsoft**-hoz! No azért szólok még néhány szavat (by *Sótész Gögy!* Fiatal olvasóinknak; see... CoV 4) a tippek rovatra is! **(És mondd csak picinyem, honnan veszed a bátorságot? — Tibsoft)**

TIPPEK

- Részünkről teljesen feleslegesnek tartjuk a pénzt marhahúsrá, sajtra vagy egyéb kajára költeni: fogjunk sok halat, oszt' etessük azzal az ipsét!
- Ha szomszások vagyunk, nem érdemes a fogadóban inni, ugyanis pl. a whiskey abszolúte (abszolút!) nem csillapítja a szomjúságot!
- A következő cuccokat érdemes vennünk: ha folyóhoz megyünk aranyat keresni, akkor (mit érdemes! Kötelező!) serpenyőt, horgot venni, s egy kulacs sem fog megártani! Ha viszont barlangban áskálódunk, a következő dolgok legyenek nálunk: kötél, lámpa + gyufa, csakány!
- Pisztolyt + töltényt **MINDENKEPPEN** szerezzünk be!
- Ha nem muszáj ne menjünk a sivatagba, tehát igyekezzünk az úton haladni. Ez

- két okból is kitűnő egyrészt gyorsabban haladhatunk, másrészt banditák/indiánok/kigyók sem noszogatnak minket!
- Egy bizonyos pénzmennyiség (pl. 1000 \$) elérésekor mindig tegyük be azt a bankba, így megóvva a banditáktól **(En ez fordítva tudom, ha van 1000 \$-od a bankban, sürgősen vedd ki, hogy megóvd a banditáktól — CoVboy)**.
- A bányánál vigyázzunk a kőomlással!
- Ha halat fogunk, kicsiket ne nagyon emeljünk ki a vízből, mivel csak rövid ideig csillapítják az éhséget!
- Bányába menéskor legyen nálunk minimum egy kulacs, hogy ne kelljen mindig a folyóhoz rohagálnunk inni.
- Nem nagyon érdemes két dolgot csipelni, mert ha folyónál mosunk aranyat és a barlangokban is keresünk, az már is felemészti minimum 5 tárgy helyét + pisztoly és töltény+ esetleg horog. Ezért döntsük el először, hogy hová akarunk menni és csak annyi tárgyat vigyünk, így több hely marad az aranyaknak!
- Minden este kenjük el *Dan* száját, gyors pénzszerzési lehetőség. Aztán majd ha felvet a zseton, úgy se szórakozunk vele többet!
- Minél előbb szerezzük be a szamarakat, mert különben életünk végéig igazhatunk a város és a barlangok között. Aki meg olyan béna, hogy a támadásoknál állandóan elmenekül, az térjen át az **OPERATION WOLF**-ra! Jó szórakozást kívánunk hozzá!
- Aki lassan, de biztosan akar meggazdagodni (van ilyen egyáltalán?) az inkább

az aranymosást válassza. Aki viszont a gyors utat választotta, annak irány a bányavidék, mert itt sokkal értékesebb dolgok rejlének. Előfordul pl., hogy a vízből tőköt mosunk ki (azaz nem ér egy kalap szá... khmmm... számocát se!). Nincs nagyobb öröm ennél!

ÉS A VÉGE

Nos, ennyi a **Lost Dutchman Mine**. A kiadó egyébként jól kibabrált velünk: fogalmunk sincs, milyen kategóriába lehetne beszüterelni a játékot. Talán mondjuk azt rá, hogy magányosan dekkoló paripa? (egyedülálló) Mindegy. Amolyan senkifia létere elég jól lekötött minket!



A leírás egyébként az **AMIGA** verzióról készült, PC-n ugyanilyen a game, leszámítva azt, hogy nincs benne kakaskukorékolás! Húúúúú, pedig az milyen jó is lett volna! Kukurikúúúúúúúúúúúúúú!

• **TIBSOFT & STEFA**

A CoV Évkönyvben bemutatott és még sok egyéb Amiga demo, slideshow, musicdisk, valamint lemezes újságok, videodemok folyamatosan bővülő választékből megrendelhetők:

SCOOPLEX PD

Levélcím: 1399 Budapest, Letét 103. Pf.: 701.

Lemezes tájékoztatónkhoz szükséges: 1 db. 3.5" lemez és egy felbélyegzett válaszborték.

Telephely: Csernoch János, Bp. 1135, Szent László u. 26., Tel.: 1200-772

SZERETNÉL EGY JÓ KLUBBA JÁRNI? Akkor KÖZTÜNK A HELYED!!!!

Idén megnyílt a CSEREPESHÁZBAN a PC KLUB!

Nyitva: MINDEN KEDDEN 16-20h-ig; Cím: CSEREPESHÁZ (ZUGLÓI MŰVELŐDÉSI HÁZ; Bp., XIV. Vezér út 28/B.; Megközelítés: Az Őrs Vezér térről a 180-as busszal, 82-es trolival 2 megálló, 131-es, 144-es busszal 1 megálló; PARKOLÁSI LEHETŐSÉG VAN!

Az ACOMP Kft. ajánlja

Megdöböntő lehetőség a C64 tulajdonosok számára az a színes képdigitalizáló, amely tesztelés céljára a kezünkbe került. A készülék a gép USER-portjára csatlakoztatható, egy video-bemenettel van ellátva, ahová bármilyen külső videojel csatlakoztatható (pl. videokamera, videolejátszó). Található még a digitalizálón 2 potméter, ami a fényesség és kontraszt beállítására szolgál. Tesztelésünk folyamán a gyári beállítások megfelelőnek bizonyultak. A kimentett kép KOALA-Paint formátumban kerül a lemezre, amit bárhol felhasználhatunk a továbbiakban. A digitalizált kép a hasonló készülékek képminőségéhez képest meglepően jónak bizonyult, a 16 valódi színnek köszönhetően. Így a C64 számítógép lehetőségeit teljes mértékben kihasználja. A hozzá adott szoftver angol és német nyelvű. A mellékelt lemezen három szoftver található, az egyik a digitalizáló program, a másik a tárolt képek gyors megtekintésére szolgál, a harmadik Demo-szerűen jeleníti meg a képeket. A könnyű kezelhetőség érdekében magyar, angol, német nyelvű, képekkel illusztrált dokumentáció található a csomagolásban. A termék német gyártmány, hazai forgalmazója az ACOMP Kft. **A készülék: 1.592,- Ft + ÁFA-s áron kerül forgalomba, amely postai utánvétellel is megrendelhető a befűzött levelezőlappal vidéki vásárlók részére.**

FIGYELEM! A CoV következő két száma (CoV 46/47) összevontan jelenik meg július harmadik hetében.

APRÓHIRDETÉSI FELTÉTELEK MAGÁNSZEMÉLYEK RÉSZÉRE:

Nem kereskedelmi jellegű apróhirdetések:

Minden megkezdett 25 szó után 120,- Ft + AFA = 150,- Ft (Ebbe nem számít bele a név, cím, telefonszám, írásjelek). Nem számítjuk kereskedelmi jellegű apróhirdetésnek ha valaki pl. számítógép konfigurációjától kíván megszabadulni.

Kereskedelmi jellegű hirdetések

Szavanként 26,- Ft + AFA = 35,- Ft (Ebbe nem számít bele a név, cím, telefonszám, írásjelek). Ide soroljuk azokat a hirdetéseket, amelyben pl. valaki programot kínál eladásra, vagy egyéb hardware kiegészítőket (pl. saját készítésű cartridge-eket) kínál nagy választékban. Olyan kereskedelmi hirdetés nem közlünk le, amelyben csak postafiók lett megadva. Postai úton történő kereskedelmi tevékenységek hirdetésében a postafiók mellett cégeknek a telephelyet (üzlethelyiséget), magánszemélyek, egyéni vállalkozók esetében pedig a székhelyet (vagy állandó lakcímét) is fel kell tüntetni (14/1993 IKM rendelet — a belföldi reklám- és hirdetési tevékenységről).

Egyéb szolgáltatások:

Expressz (a következő nyomdába kerülő CoV-ba biztosan bekerül): 120,- Ft + AFA = 150,- Ft

BOLD szedés (vastagított betűkkel): 50 % felár; **ITALIC** szedés (dőlt betűkkel): 50 % felár; Keret: 100 % felár

A hirdetési díjat az impresszumban közölteknek megfelelően kérjük feladni. Ezt követően a hirdetés szövegét, az egyéb szolgáltatásokra utaló egyéb közlést, valamint az ennek megfelelő díj befizetését igazoló szelvényt (vagy annak másolatát) levélben a következő címre kérjük küldeni: COM-WARE Kft. Budapest, Pf.: 363. 1519. **Figyelem! A hirdetési szöveg mellé csak olyan csekket, vagy csekkmásolatot fogadunk el, mely tanúsága szerint az összeg befizetése a hirdetést tartalmazó levél beérkezését követően, vagy az azt megelőző 1 hónapon belül történt.**

64 software

C64 magnósok! Ezúton értesitem megrendelőmet, hogy a május 5-i sorsolás 2 nyertese: Jánvári Tibor, Döge; és Krecz János & Szabolcs, Pécél. **CONGRATULATIONS! Horváth Lajos alias NONAME Louis.** Pápa, Vajda Péter ltp. 45. III/10. 8500. Tel.: (06-89) 324-239.

● C64 kazettások! Utántöltés programok másolása, válaszborítékért lista. **Kvárik István,** Fadd, Béke u.109. 7133

● C64-re programok ÁRKEDVEZMÉNYEK-KEL eladók, csak lemezzel! Az első 30 megrendelő nyer! Felbélyegzett válaszborítékért listát küldök. Cím: **Hj. Sütő István,** Gyöngyös, Koháry út 8. 2/3. 3200

● C64-es programok eladása és cseréje. Válaszborítékért lista! **Pintér Kornél,** Zalaszentiván, Rózsa Ferenc út 5. 8921. Tel.: (06-92) 317-613.

● C64-es programok lemezzel: 80,- Ft. kazettára: 200,- Ft. Válaszborítékért listát küldök. Cím: **Eperjesi Alfréd,** Abasár, Galamb út 18. 3261

● C64 lemezes programok 5,- Ft/SD. Válaszborítékért lista. Cím: **Szombati János,** Mátysdomb, Ágoston pta. 7. 8134

● C64, C+4 programok! SU-VI Soft! Nálunk gyorsabb nincs! Cím: **Suvák Csaba,** Pécs, Ignác u.14. 7625. Tel.: (06-72) 330-103.

● Programeladás! C64-es, Plus/4-es, C16-os legjobb programok olcsón, kazettán, lemezen. Írjatok! Géptípus megjelöléssel Akció!!! **Bende Ferenc,** Pápa, Attila u.5/B. 8500

64 hardware

● Eladó egy C64 + magnó + floppy + monitor + játékok sűrűsén. Ár: megegyezés szerint. Tel.: 1763-680 (**Kaulics Zoltán**).

● Hi everybody! Figyusz! Egy (azaz 1) jó minőségű 1541/II. drive-ot keresek, kedvező áron (5.000,- Ft?). Esetleg hozzámvághatnátok pár lemezt is. Persze, ha nem **NONAME Horváth Lajos alias NONAME Louis,** Pápa, Vajda Péter ltp. 45. III/10. 8500. Tel.: (06-89) 324-239.

● Eladó: C64/II. + 1541/II. + Action Replay Mk.7. + 200 db. teii lemez, lemeztartóval + 3 db. joystick. Ár: megegyezés szerint. **Czifra Zoltán,** Fegyvernek, Kiss János út 18/A. 5231

● Eladó egy alig használt C64+1541/II. floppy + magnó + 2 db. joy + programok + szakirodalom, együtt, vagy részenként. Irányár: 20.000,- Ft. **Boros Gábor,** Marcali, Széchenyi u.7/A.

● C64 gyorstöltő, fejbeállító: 600,- Ft. Final III., Action Mk.VI.: 2.900,- Ft. Simon's HELP: 1.500, Ft. Válaszborítékért ismertető. **MIKROKLUB,** Várpalota, Pf.: 65. 8100 (Torkos Csaba, Várpalota, Táncsics u.7.)

Amiga

Amiga programok hatalmas választékban! 3.5" és 5.25"-os lemezek is kaphatók! Dikó István, Budapest, V. Veres Pálné u.9. 1053. Tel./FAX.: 137-31-93.

● Amiga programok nagy választékban, olcsón eladók. Cím: **Gyurics Róbert,** Budapest, III. Csobánka tér 2., II/17. 1039. Tel.: 180-2184

● Amiga programok nagy választéka. Lemezenként 40,- Ft másolási díjért. Válaszlemezért, borítékért listát küldök. **Báder Zoltán,** Budakalász, Pacsirta u.6. 2011

● Eladó fél éves Amiga 1200 + 2.5" 80 MB winchester + egér, lemezek, könyvek. Erdéklődni: **Kakuk Zoltán,** (06-27) 317-188-as telefonszámon az esti órákban.

● Amiga 500-as KONTAKT! KONTAKT! Kizárólag '93-94-es demo, utility, game érdekel. Listával és HD-vel rendelkezők előnyben. Mindenkinnek válaszolok! Készülő játékhöz grafikust (papíron) keresek. **Németi Ferenc,** Budapest, XVIII. Nagyenyed u.8/A. 1182

● Amiga 1000, 500, 500+, 600, 1200-as Commodore számítógépekhez játékok, felhasználói és demo programok megrendelhetők. Válaszborítékért tájékoztatót küldünk. Levélcímünk: **FRIEND TWO CREW,** 1399 Bp. Pf.: 701/55, vagy 1026 Bp. Cirok u.3.

● Eladó: A500 (V1.3. 1MB), TV-modulátor, boot-selector, egér, 10 lemez programmal, szakkönyvek: 35.000,- Ft-ért. **Sándor Attila,** Budapest, IX. Bakáts tér 2. 1092. Tel.: 2178-812

● Eladó Amiga 3.5"-os külső meghajtó 7.000,- Ft-ért, 180 db. 3.5"-os lemez játékokkal 50,- Ft/db, 2 db. 100-as lemeztartó: 500,- Ft/db. **Soós Endre,** Balatonfenyves, Vachot S.u.1. 8646. Tel.: (06-85) 362-102

● Amigások! Ne feledjétek, hogy a Budapesti Amiga Club a nyáron, július 16-ig nyitva tart minden szombaton 9 órától (kivéve június 18.). Parkolási lehetőség biztosítva. Tel.: 226-0559. 1222 Bp. XXII. Nagytétényi út 35. (**Budatétényi Művelődési Központ**)

PC

IBM-PC programok minden mennyiségben! Hetente bővülő választék! Dikó István, Budapest, V. Veres Pálné u.9. 1053. Tel./FAX.: 137-3193.

● IBM programok nagy választékban kaphatók. **Zadravec János,** Bp. VIII. Mátyás tér 14. 1084. Tel.: 11-44-639.

Legjobb PC programok széles választékban eladók. **Polónyi Attila,** Budapest, XX. Ady Endre utca 71. 1204. Tel.: (06-60) 33-20-30.

● PC programcsere. Listát kérek. **Nováki Csaba,** Demeccser, Szabolcs vezér 11. I/1. 4516

● IBM programok cseréje! Felhasználói- és játékprogramok széles választékban. Írj! Megéri! Válaszborítékért listát küldök. Cím: **Perczel Zoltán,** Gyöngyös, Kócsag u.27. 3200

● Gyűjtő keres kiégett (használatlan) 486 DX2 processzorokat megvételre. Ugyanitt eladó egy CONNER 120 MB-os winchester IDE+ vezérlővel. Prociúgyben hívhatod **Lányi Lászlót** is — 167-29-75 (főleg este 20-23h-ig). **Varga Tamás,** Budapest, III. Pákász u.4. 1031. (május végétől a 180-30-34-es telefonszámon is)

● SeaGate 80 MB-os SCSI 3.5" winchester 20.000,- Ft-ért eladó. **Vass István,** Tel.: Bp. 226-8046.

● AT-286-os alaplap eladó (3.500,- Ft), vagy Sound Blaster hangkártyára cserélném. **Zadravec János,** Bp. 11-44-639.

● Az országban a legolcsóbb programok nálam. Egyre bővülő választék. **Deutsch Szabolcs,** Zalakaros, Fő u.19. 8749. Tel.: (06-93) 340-481.

● PC-re a legújabb programokat (Doom 1.2, Goblins 3, TFX, Genesis) nagy választékban (5 GByte), olcsón eladok. Válaszborítékért lista. **Kotroczo Roland,** Békéscsaba, Achim L.A.ltp. 4/1. 5600. Tel.: (06-66) 446-306.

● Kezdő vagy? Nincs cserepartnered? Segítek, hogy elindulhass a PC rejtelmes világában. Tehát PRG-t adok ingyen! Küldesz kb. 1 lemezt és tájékoztatlak a részletekről (lemezen, DD-s is jó) Cím: **Szatmári Zoltán,** Debrecen, Csapó u.81. 4029.

Plusi és társai

● C+4, C64 programok! SU-VI Soft! Nálunk gyorsabb nincs! Cím: **Suvák Csaba,** Pécs, Ignác u.14. 7625. Tel.: (06-72) 330-103.

● Programeladás! Plus/4-es, C16-os, C64-es legjobb programok olcsón, kazettán, lemezen. Írjatok! Géptípus megjelöléssel Akció!!! **Bende Ferenc,** Pápa, Attila u.5/B. 8500

Egyéb

HANCU, GYERE HAZA, MEGBOCSÁJTOK! (VOLT???) BARÁTNÓD: ADRY

MONITOROK ÉS PRINTEREK JAVÍTÁSA. NYITVA hétköznap: 13h-19h-ig. Budapest, XVI. Kődös u.42. 1162

● CITIZEN 120D nyomtatóhoz párhuzamos interface eladó. IBM-hez és Amigához is jól Vadonat új! Ár: 6.000,- Ft. **Báder Zoltán,** Budakalász, Pacsirta u.6. 2011

● Spectrum és IBM programok óriási választékban eladók! Mindig a legújabb! Cím: **Soós Tamás,** Vác, Kiskörút 17. 2600. Tel.: (06-27) 311-901.

● Nem találd a játékleírast, vagy az örökéletet a sok újságban C128/64 gépre? Ugyanerre a gépre 13.000 programból válogathatsz ugyanitt. Cím: **Járóka László,** 1576 Bp. Pf.: 102.

64

CSAK MÁGNESLEMEZRE!

Kiegészítő lista 1994/I. negyedév

• ALIEN III. - akció - 1SD / • BUNDESLIGA 2 (angol) - manager - 123 / • BUNDESLIGA 2 (német) - manager - 117 / • CAPTAIN KLOSS - akció - 172 / • CAR WARS - ügyességi - 168 / • CASTLE - akció - 177 / • CODENAME MAT II. - akció - 137 / • COLDITZ - kaland - 213 / • CORYA - szöveg.kaland - 252 / • CYBORG 2900 - 3d akció - 136 / • DETONATORS - ügyességi - 228 / • DO OR DIE - stratégia - 222 / • FRED'S BACK II. - akció - 165 / • GHOSTDRIVER - ügyességi - 225 / • HANSE - kereskedő - 205 / • HERMETIC - úrhajós - 2SD / • INT.SPORT CHAMP. - sport - 149 / • ISLAND OF THE DRAGONS - ügyességi - 1SD / • KARAMELZ CUP - jéghoki - 1SD / • KNAX THE COMPUTERGAME - ügyességi - 1SD / • LETHAL BOMBS - ügyességi - 283 / • LIVERPOOL - foci - 173 / • MAYHEM IN MONSTERLAND - ügyességi - 2SD / • MEGA THRUSTERBALL - lövöldözős - 330 / • MIGHT & MAGIC III. - kaland - 6SD / • ORMUS SAGA II. - RPG - 3SD / • OSTFRIESLAND GAMES - ügyességi - 1SD / • PARSEC - lövöldözős - 1SD / • PLIS - logikai - 141 / • PSYCHO CHAOS - ügyességi - 444 / • PUNICA GAME - ügyességi - 410 / • QUADRANT - logikai - 1SD / • Real Ghostbusters - akció - 1SD / • REEDEREI - kereskedő - 124 / • Rick Dangerous 1. - ügyességi - 186 / • SESAME ST. - nyomtató - 1SD / • SMASH - tenisz - 1SD / • SOCCER CUP 2. - menedzser - 156 / • SPACE DUELL - lövöldözős - 1SD / • SPACE QUIZ 101% - vetélkedő - 1SD / • SCEPTRE OF BAGHDAD - akció - 1SD / • Street Fighter 1. - verékedős - 1SD / • SYSTEM - látatologatós - 280 / • TALES OF BOON - akció - 335 / • TENRACT 2. - lövöldözős - 278 / • WINGS OF CIRCE - ügyességi - 1SD

Aktuális

• HEART OF AFRICA - stratégia - 1SD / • INDY III. - kaland - 1SD / • PLAZMA BALL - ügyességi - 2SD / • STAR TREK - stratégia/kaland - 193 / • THE CRYPT - 3D freescape - 196 / • ULTIMA VI. - RPG - 6SD / • WASTELAND - kaland - 4SD

HOT STUFFZ

• 40 db. rövid program - 4SD / • AB Cricket - sport - 151 / • Alienator - lövöldözős - 112 / • Astatin - logikai - 199 / • BALLFEVER - ügyességi - 189 / • BATTLE - akció - 360 / • Black & White - logikai - 227 / • Cairo Connection - szöveg - 145 / • Car Wars 2. - akció - 180 / • Catch 2. - ügyességi - 179 / • CHEEKY TWINS - ügyességi - 185 / • Codename Mat 2. - lövöldözős - 137 / • CRAZY SUE PLUS - ügyességi - 320 / • Crossfire - lövöldözős - 147 / • Curse - kaland - 257 / • CURSE OF VOLCAN - szöveges - 141 / • Cyberblock - tetris - 1 old. / • Dinox - ügyességi - 150 / • DJ Puff - ügyességi - 172 / • DREAMBALL - TV foci - 126 / • EPSILON - mázskálós - 146 / • Experience - szókitaláló - 152 / • Fighting Racer - lövöldözős - 102 / • Fred's Back 3. - mázskálós - 200 / • FRONTBALL - logikai - 131 / • Game Set & Fire - lövöldözős - 108 / • Genloc - akció - 300 / • GET IT - ügyességi - 134 / • Golden Pyramids - ügyességi - 1 old. / • Gothic Attack - akció - 131 / • He Man jr. - lövöldözős - 168 / • HYPERSPACE WARRIOR - úrhajós - 1 old. / • King - stratégiai - 178 / • KLEMENS - ügyességi - 143 / • Kulton in Demonland - mázskálós - 231 / • League - menedzser - 133 / • LEMMINGS - log.ügy. - 5SD / • LIONS OF THE UNIVERSE - úrhajós - 330 / • Mercenary - lövöldözős - 181 / • Mercenary 2. - lövöldözős - 176 / • Move - logikai - 189 / • Muehle - malom - 102 / • Omni Play Basketball - kosárlabda - 2 old. / • Operation Merkur - stratégia - 2 old. / • Pac Family - pacman - 127 / • PERFECT SYMETRIE - logikai - 101 / • PERPLEX 2. - logikai - 223 / • PUZZLE MASTER - puzzle - 290 / • Rampart - logikai - 1 old. / • Reactor - logikai - 1 old. / • Retro Torque - dodgem - 165 / • Session - látatologatós - 410 / • Souls of Darkon - szöveges - 136 / • Spanish Treasure - szöveges - 192 / • Splitter - puzzle - 290 / • Stargate - kereskedő - 163 / • Sub Burner - úrhajós - 182 / • SUBURBAN COMMANDO - akció - 300 / • Super Nibbly - logikai - 252 / • Super Strike - lövöldözős - 102 / • Tau Zero - lövöldözős - 128 / • Vietnam - akció - 106 / • WLADCY CIEMNOSCI - kaland - 260 / • X-Fighteer - lövöldözős - 118 / • Zybex - úrhajós - 199 / • Zytron - löv. - 151

Hot-Hot: • 3D. Spacewar - lövöldözős - 119 / • Alien Attack - akció - 107 / • Arc Doors - ügyességi - 442 / • Black Pearl - szöveges - 144 / • Bobix - mázskálós - 328 / • Commando 94 - akció - 125 / • Cosmic Hero - látatologatós - 105 / • Cube Magic 100% - logikai - 350 / • Dark Caves - akció - 310 / • Dr. Mad - akció - 130 / • Enzyme - lövöldözős - 129 / • Guerilla - akció - 106 / • Ormus Saga 3. - RPG - 4 SD / • Retaliation - szöveges - 129 / • Speranza - logikai - 200 / • Treasure Island - szöveges - 190

Az itt felsorolt programokból mindenki összeválogathatja a neki szükséges programokat. A játékok neve után feltüntetjük azok hosszát is blokkban mérve. Egy lemezoldalra (1SD) 664 blokkot tudunk felvenni. Amelyik játék 1 vagy több lemezoldalait is elfoglal az külön jeleztük. Ennek figyelembevételével kérjük a megrendelést összeállítani!

AMIGA

Lista 1994/1.:

• Alfred Chicken - mázskálós - 1 lemez / • Alien III. 100% - akció - 2 lemez / • Ambermoon - kaland - 10 lemez / • Apache - helikopteres - 1 lemez / • Beast Lord - mázskálós - 2 lemez / • Crazy Cars III. - autós - 2 lemez / • Crystal Hammer'93 - arkanoid - 1 lemez / • Cyber Zerk (1 MB) - akció - 2 lemez / • Deep Core - akció - 3 lemez / • Dogfight - rep.gép.szim. - 3 lemez / • Donk - akció - 3 lemez / • European Champions - 2 lemez / • Eye-Borg - ügyességi - 1 lemez / • Fallen Empire (1 MB) - stratégia - 4 lemez / • Genesis - stratégia - 3 lemez / • Global Gladiators (1 MB) - ügyességi - 2 lemez / • Hannibal (1 MB) - stratégia - 4 lemez / • Hired Guns - akció - 6 lemez / • Napoleonic (1 MB) - stratégia - 1 lemez / • Nippon Safes Inc. (1 MB) - kaland - 5 lemez / • Noddy's Big Adventure - kaland - 3 lemez / • One Step Beyond (1 MB) - logikai - 2 lemez / • Psychoblast - akció - 1 lemez / • Snack Zone - kaland - 1 lemez / • Space Job - stratégia - 4 lemez / • Strip Poker Live (1 MB) - poker - 7 lemez / • Subtrade - manager - 1 lemez / • Techno Ninja - mázskálós - 2 lemez / • Theatre of Death - akció - 2 lemez / • Thomas the Tank Engine 2. - akció - 1 lemez / • Turrican III. - akció - 2 lemez / • Walker (1 MB) - akció - 3 lemez / • War in the Gulf (1 MB) - stratégia - 2 lemez / • Yo! Joe (1 MB) - ügyességi - 2 lemez / • Zombies Apocalypse - akció - 1 lemez

Aktuális:

1869 - stratégia - 3 lemez
 AIR SUPPORT - stratégia - 2 lemez
 CAMPAIGN - stratégia - 2 lemez
 CHAMPIONS OF KRYNN - kaland - 3 lemez
 DARK QUEEN OF KRYNN - kaland - 3 lemez
 DAS BOOT - szimulátor - 2 lemez
 DEATH KNIGHTS OF KRYNN - kaland - 1 lemez
 EXODUS 3010 - úrhajós - 2 lemez
 GOBLINS 3. - mázskálós - 6 lemez
 INDY III. ADVENTURE - kaland - 3 lemez
 ISHAR - kaland - 2 lemez
 LEMMINGS - ügyességi - 2 lemez
 LOST DUTCHMAN MINE - stratégia - 1 lemez
 NORTH & SOUTH - stratégia - 1 lemez
 SPACE CRUSADE - kaland - 3 lemez
 ULTIMA VI. - kaland - 5 lemez

Ajánlatunk:

1000 Miglia - autóverseny - 1 lemez / • Alien Breed II. - ügyességi - 3 lemez / • Anstoss - foci - 5 lemez / • Batman Returns - akció - 2 lemez / • Blob - ügyességi - 1 lemez / • Brutal Sport Football - foci - 2 lemez / • Burning Rubber - autóverseny - 4 lemez / • Burntime - stratégia - 3 lemez / • Campaign II. - stratégia - 2 lemez / • Conflict over Bosnia - stratégia - 2 lemez / • Cyberpunks - mázskálós - 1 lemez / • Disposable Hero - akció - 3 lemez / • F117A Stealth Fighter - repülőgépszimulátor - 3 lemez / • Fantastic Dizzy - ügyességi - 2 lemez / • Goblins 3. - mázskálós - 6 lemez / • Jet Strike - repülő - 2 lemez / • Jurassic Park - akció - 5 lemez / • Knax - ügyességi - 1 lemez / • Lemmings Olympiade - ügyességi - 2 lemez / • Mortal Combat - akció - 3 lemez / • Oxyd II. - akció - 1 lemez / • Penthouse Hot Numbers DeLuxe - logikai - 4 lemez / • Rules of Engagement 2. - stratégia - 4 lemez / • Settlers - stratégia - 3 lemez / • Simon the Sorcerer - kaland - 9 lemez / • Suburban Commando - akció - 1 lemez / • Theatre of Death - akció - 2 lemez / • Uridium II. - akció - 2 lemez / • When Two World War - stratégia - 2 lemez / • Zool II. - ügyességi - 3 lemez

Az itt felsorolt programokból mindenki összeválogathatja a neki szükséges programokat. Egy adott játék neve és típusa mellett feltüntetjük a lemezszámot is. Ennek figyelembevételével kérjük a megrendelést összeállítani!

1519 BUDAPEST. Pf: 363.

1114 Budapest, XI. Vásárhelyi Pál u.8. (COM-WARE Kft.)

GAMES CENTER

**AJÁNlja SZOLGÁLTATÁSÁT
C64 ÉS AMIGA
TULAJDONOSOK
SZÁMÁRA**

A szolgáltatás igénybevételének feltételei:

Először is azt kell eldöntenetek, hogy küldött adathordozóra kívánjátok-e felvetni a kért programokat, vagy kért adathordozót. Ez nem mindegy, mert az utóbbi esetben picivel több pénzt kell feladni. A postaköltséget ugyanis nem építettük bele a szolgáltatás árába.

A szolgáltatás díjtételét előre kérjük befizetni bármelyik postahivatalban rózsaszín postai utalványon, vagy OTP-ben az erre a célra rendszeresített csekkben. A címzett rovatba csak annyit kérünk feltüntetni: OTP, Budapest, XI. Irinyi J. u. 30. 1117. A feladó rovatba olvasható nevet és címet, a középső szelvény hátoldalára — a megjegyzés rovatba — pedig a számlaszámot: **MNB 218-98426/45224-9.**

Ez a legfontosabb, mert ha ez nem szerepel a csekkben, akkor az OTP nem tudja, hogy melyik számlára könyvelje a pénzt és esetleg levelezgetni fog a feladóval (reklamációs esetben kérjük ne az OTP-t zavargassátok, ők ügysem fognak tudni segíteni!). A csekk hátoldalán mást nem kell feltüntetni, tehát a kért adathordozókat sem, és a kért programokat sem kérjük itt felsorolni!!!

A szolgáltatás díjtételei:	másolási díj
C64 file-os programok esetén (204 blokkig)	20,- Ft/program
C64 file-os programok esetén (204 blokk felett)	50,- Ft/program
C64 1 vagy több lemezoldalas programok esetén	50,- Ft/lemezoldal
Amiga (3.5" DS/DD) az első 5 lemez	100,- Ft/lemez
minden további lemez	50,- Ft/lemez
Adathordozók ára (ha kérték adathordozót):	
C64 (5.25" DS/DD)	50,- Ft/db.
Amiga (3.5" DS/DD)	75,- Ft/db.

Pl. C64-re 2 db. 180 blokkos program és 1 db. adathordozó megrendelése esetén: $2 \times 20 + 50 = 90$, Ft-ot, illetve pl. egy 4 oldalas (4SD) program megrendelése esetén, ha külditek a 2 db. lemezt, akkor $4 \times 50 = 200$, Ft-ot kell elküldeni. Aki küld adathordozót, értelemszerűen csak a másolás díjtételét fizeti be! Ha küldték adathordozót, lehetőleg úgy csomagoljátok be, hogy azt sértetlenül meg is kapjuk!

A megrendelés teljesítésének feltétele továbbá, hogy a megrendelésekkel egyidejűleg **KÜLDJÉTEK EGY 80,- Ft-os POSTABÉLYEGET**, ugyanis ezzel fogjuk ajánlott formában visszapostázni a küldeményt. Ugyancsak kérjük elküldeni a pénz befizetését igazoló szelvényt, vagy annak másolatát! A küldeményen a feladó alatt kérjük a **GÉPTÍPUS** is feltüntetni! A hibás adathordozókat díjmentesen kicseréljük. Kérésre — egy felbélyegzett és megcímezett válaszborítékot cserébe — külön is elküldjük teljes katalógusunkat.

FIGYELEM! A szolgáltatás átfutási ideje 2-3 hét, a másolási szolgáltatást a küldemények beérkezési sorrendjében teljesítjük. Telephelyünkön csak — indokolt esetben — reklamációk ügyintézés folyik, a helyszínen MÁSOLÁST SORON KÍVÜL NEM VÁLLALUNK!

A **PC** PROGRAMOK
MÁSOLÁSA
MEGSZÜNT!!!

PC WORLD

NEMZETKÖZI SZÁMÍTÁSTECHNIKAI MAGAZIN MÁGNESLEMEZ-MELLÉKLETTEL

Ha előfizet, évente kettő számot ingyen kap!

Előfizetéssel megrendelem a PC World című, havonta megjelenő folyóiratot példányban,

fél évre 1410,- Ft

egy évre 2820,- Ft.

Név:

Cím:

A kitöltött szelvényt a következő címre kérjük visszaküldeni:
IDG Lapkiadó Kft. 1536 Budapest Pf. 386.



MEGRENDELŐLAP

SZÁMÍTÁSTECHNIKA

NEMZETKÖZI SZÁMÍTÁSTECHNIKAI HETILAP IX. ÉVFOLYAM ÁRA: 99 FORINT

Előfizetéssel megrendelem a Computerworld-Számítástechnika nemzetközi informatikai hetilapot példányban,

egy évre: 3 254 forintért

fél évre: 1 627 forintért

negyed évre: 813 forintért

Név (intézmény neve):

Cím:

A megrendelőlapot kitöltve az alábbi címre küldje:
**IDG Lapkiadó Kft.
1536 Budapest, Postafiók 386.**



MEGRENDELŐLAP

HELIX computer

Bp. 1133 Kármát u. 7/a
Tel./Fax: 149-7909

COMMODORE, AMIGA,
PC, ENTERPRISE, TVC
SZÁMÍTÓGÉPEK ÉS
PERIFÉRIÁK JAVÍTÁSA
(1-3 NAP ALATT) &
TARTOZÉKOK, KIEGÉSZÍTŐK
HASZNÁLT GÉPEK ÁRUSÍTÁSA

AKCIÓ! 2.5"-2.5" HD kábel 2.400 Ft. ÁFÁ-val
AMIGA 3.5" külső drive 7.500 Ft.



ELSŐSEGÉLY

Rovatvezető: Molnár Zsolt (DOT)

Yuppi! Ez egy másik fajta hurra kiáltás. Hogy miért? Azért, mert mostantól nem az én vállamon fekszik a 64 (f)elhasználói rovat összelapátolása, épp elég ezt a sok nyavalyát pótyórészni, meg inkább leszek másodhegedű DADA mellett a PC (f)elhasználói rovatban. A 64-emet már nem is emlékszem mikor kapcsoltam be utoljára...

C64 elsősegély

Ágoston Lajos Ecseren az ELVIRA I-ben turkált. Íme a boncolási jegyzőkönyv.

Mentsünk állást, majd keressük meg a file első blokkját. 252.byte: STR, 253.byte: RES, 254.byte: DEX, 255.byte: LIFE. 2.blokk: 02.byte: SKL. Mindet átírhatjuk 255-re, de akkor soha nem halnak meg az ellenfelek. Ezért cászerű csak a LIFE, SKL, DEX tulajdonságokat \$FF-re módosítani.

Füzesi Zsolt debreceni olvasónk azon 64-es sorstársain szeretne segíteni, akik hajlandóak a KNIGHT RIDER-rel játszani.

A játék elején 5 küldetésből választhatunk, bár Zsolt szerint nem sok különbség van közöttük. A tűzgombot megnyomva a „kiváló” zene elhallgat, és Amerika térképe tűnik fel, melyeken szinte hihetetlen, de városok vannak.. Legalul Kitt himnuszát readelhetjük. Azt lihegi, meg kéne látogatni a chicago-i kedves kis nagynénénket. Irány tehát Chicago. A joy-t előrenyomva tudunk száguldozni. Fel-felé vizsgálódva láthatjuk, hogy helikopterek száguldoznak felénk, s Kitt ropogtatja őket. Ezt mi is megtehetjük a 'C=' billentyű lenyomásával. Ha megérkezniünk, választjuk a legelső opciót (armoury). Akit legfelül körözni látunk, az lennénk mi. (Schön volt Zsolt! — CoVboy) Feladatunk átjutni a másik helységbe (bal alsó sarok). Vigyázzunk, nehogy valaki megnyomja a tűzgombot, mert akkor kezdhetjük előlről (En inkább a Részlet nyomogatnám — DoT). Ha végeztünk, nyomjunk 2x tűzet, s mehetünk a következő helyszínre. (Vagy az idegosztályra — CoVboy).

Nagy Money-tu tudja, a kórság honnan a King's Bounty-hoz akar segítséget adni. Hát azt hiszem, ez még nem volt (En meg azt hiszem, ez egy értelmes mondat volt — CoVboy).

Ha csak olyan csordánk van, amik tudnak repülni (Demons, Dragons, Vampires Archmoges (Nocsak, itt az egész parlament? — DoT) akkor nem csak csata közben tudunk repülni. Tehénkedjünk (Ez tetszik - CoVboy) rá az 'F' billentyűre, s mindjárt egy cuki kis sárkány képében találjuk magunkat. Bárhova el lehet vele menni, s nem is számolja a napokat. Leszállni az 'L' billentyűvel lehet.

Vessző Tamás Pécsről 19,- Ft-ot leperkált a Postának, hogy az alábbi Apydia kódjait elküldje: SHOWCREDITS, MISSHONEYBEE, HASTALAVISTA, DÉPUTYOFLOVE, SNEAKPREVIEW.

Fizessen elő a PC Worldre!

1994 januárjától mágneslemez-melléklettel bővült ki a magyar PC World nemzetközi számítástechnikai magazin.

A PC World állandó témái:

- Újdonságok a számítástechnika világából;
- Mágneslemez-melléklet;
- Windows, Windows-alkalmazások, Windows futtatására alkalmas hardvereszközök;
- Hálozatok: a NetWare-től a Windows NT-ig;
- Az Apple és világa: MacWorld rovat 8 oldalon;
- Népszerű témák az Alaplabból: A hónap alkalmazása, Szoftvertéka
- Szoftver- és hardvertesztek.

Terjesztés: A COM-WARE Kft. és a LAMANTIN GmK. közreműködésével

Fizessen elő a Computerworld-Számítástechnikárai!

A Computerworld-Számítástechnika nemzetközi informatikai hetilap a magyar informatikai piac vezető orgánuma. A világpiac eseményeiről elsőkézből tudósít éa a magyar piac változásait hűen tükrözi.

- Piaccorientált hírek, információk;
- Tesztek, termékismertető;
- Elemzések, szakmai és szakmapolitikai tanulmányok;
- Cikkek a korszerű PC-s, az ügyfél-kiszolgáló architektúrára épülő, valamint a közép- és nagygepes alkalmazásokról és rendszerekről.

Terjesztés: A COM-WARE Kft. és a LAMANTIN GmK. közreműködésével

Kovári János Hatvából néhány reg 64-es játékhoz küldött POKE-okat.

Shaolin's Road: POKE 17009,165: POKE 23609,165

Vampyre: POKE 8480,173: POKE 10485,173

Elite: POKE 14010,173 — végtelen rakéta

Asterix: POKE 8540, 173: POKE 17059,173 — örökélet, POKE 16896,173 — örök kaja

Firelord: POKE 5721,173: POKE 62302,173 — nem akad ki a házakban

Infiltrator 2: POKE 7252,173 — örök gázgránát

Nomad: POKE 5222, 165

Montezuma: POKE 36190,165: POKE 44710,181: POKE 59569,181: POKE 59593,181

Hades: POKE 6871,165

Lovasi Péter Budapestről nagy adag betűhalmazt juttatott el hozzánk bizonyos teljesen noname programok miatt.

LAST NINJA III: Szerinte tök felesleges szórakozni a tavorózával: miután átjövünk az előző helyszínről, rögtön nyom-

juk jobbra+fel a joy-t. Ha a helyszín kirajzolása után megjelenik a ninja, rögtön elkezd futni. Ha elérte a móló szélét, nyomjuk le kétszer egymásután a tűzgombot, és készen vagyunk. Amikor visszafelé jövünk, nem ártana az előző helyszínen levő tavorózsát meglőzni.

BARD'S TALE III: Egy pénz- és tárgysokszorozó módszert mutatunk be. Ezzel egy fordulóban annyiszorosára növelhetjük az előbbi dolgokat, ahány karakter a karakterlemezen elfér. Ehhez kell egy másolat az utóbbiról, ennek hiányában „csak” hétszerezni tudunk.

A teendők: Menjünk a kezdőhelyszínre. Pakoljuk az egyik karakterhez a sokszorosítandó cuccokat. Removoljuk, majd addoljuk a karaktert (**Jeee — CoVboy**) Pakoljuk át a következő karakterhez a cuccokat, s vele is ugyanezt csináljuk. Ha mind a hét karakterrel végeztünk, és folytatni akarjuk, akkor szükség lesz a karakterlemez másolatára. Tegyük be, majd removoljuk az egyik fickót. (Lehetőleg ne azt, amelyiknél a cuccok vannak) Tegyük vissza az eredeti lemezt, és az

üres helyre rakjunk be egy olyan karaktert, akivel az előbb említett eljárást nem végeztük el. Ezt addig ismételtethetjük, amíg meg nem unjuk. Ezután kapcsoljuk ki a gépet(!). Visszatöltve a programot az összes karakternél ott van a rakas...

Wolf Péter Budapestről a **Spikej in Transylvania**-hoz küldött némi kiegészítést: A romos házban (ABANDONED SHACK) található a lejárati föld alatti kazamatákba. Vegyük magunkhoz az ágyúgolyót (CANNONBALL) és a fáklyát (TORCH). Töljük az ágyút ameddig csak lehet, rakjuk rá az ágyúgolyót, majd a fáklyát és kitárlul az ajtó. Bent egy kedves kutyát találunk, de inkább ne ismerkedjünk meg vele. Azon a képernyőn, ahol a csúszós valami található, felünk egy csontot. Ezt odalököve a vérebnek, nyugodtan elmehetünk mellette. Itt bolyongva találunk egy walkmant (PERSONAL STEREO). Menjünk a börtönbe (**Yikes — CoVboy**) (DUNGEONS EXIT), s adjuk oda az ornek, aki PINK FLOYD-ról gagyog nekünk. Miután lelépett, ezt a társunkat is ki tudjuk szabadítani.

AMIGA segély

Tábori Imre Nagykanizsáról a mostanában elég sűrű AMIGOS Elsősegélyen lévő lyukakat igyekszik befoltozni.

CLIK-CLAK: Kódok, csak Amigára! 2-3518, 3-6382, 4-8427, 5-2385, 6-5924, 7-1267. A 7-es pályán állt meg a tudomány. Aki kipróbálja, majd rájön, hogy miért!

CHAOS ENGINE: Akinek nincs trainers, próbálja ki ezt a kis kódot: 7WN24Z17MON7 (Az ottan nulla akar lenni az "M" és "N" között!). Aki innen sem tud végigmenni, az meg is érdemli!

ZAK McKRACKEN: Ebből a játékból soha nem lesz elég!

A játék elején vigyük magunkkal a mi kis kedves ezüst késünket (BUTTER KNIFE). Nem, nem, ne adjuk el rongyos száz dollársért... Inkább a következőket tegyük:

Seattle-ben ne a golfütővel ássuk ki a barlang bejáratát, hanem a késünkkel: USE BUTTER KNIFE ON LOOSE DIRT. Ha jól csináltuk, akkor BEND BUTTER KNIFE lesz belőle. Most már szaladhatok eladni...

Mi van akkor, ha azt csináljuk, hogy USE YELLOW CRAYON ON APPLICATION, és ezt belerakjuk a SAN FRANCISCO-i postafiókába? (USE SMALL KEY IN MAILBOX, USE APPLICATION IN MAILBOX.) Most lehet csatangolni. Nemsokára elviszi a posta (úccse láttuk), majd megjön a FAN CLUB CARD. És most?

Egy reprodukálhatatlan aláírású levél keveredett a kezembe, boríték, minden egyéb nélkül, rajta mindenféle Albán nyeivű kaparásokkal. Mivel egykor vettem pár leckét CoVboy nagyjától, miután hazajött az

Albán haditengerészettől, most megpróbálom tolmácsolni:

Ha a **DEJA VU**-ben ki akarnak minket rabolni az utcán, akkor nem kötelező odaadni az ipsének a dohánym (húú, kész krimi!), hanem célszerű benyomni neki egyet a szemé alá, így megmarad a pénzünk. Lelőni azonban nem érdemes, mert ilyenkor a GAME OVER felirat valamelyik színóimája jön elő az üzenet ablakban.

A **DUNE** I-ben ha D... (kém. erről az óráról hiányoztam — DoT) szól, hogy egy falut kéne keresni, akkor kérdezzük meg Harah-t, erre ő azt mondja, hogy van egy falu valahol a hal szájában (ezzel valószínűleg a hal alakú hegyvonulatra gondolhatott — DoT). Ennek a megfejtése az, hogy valahol az otthonunktól délnyugatra találunk egy barlangot, ahol tovább irányítanak minket a faluba...

PC segély

Kiss Ákos debreceni olvasónk **KGB** sorozatának utolsó részéhez érkezünk.

The bar's a sordid..., I'm investigating a criminal..., I'm intend talking to all..., Perhaps you've noticed..., What about the club... Club: I'm supposed to meet..., That's not possible, I'm quite willing to pay.

You offer him some money: 30\$, talk young man/woman, talk punk, talk Valeri (kivéve: buyer 2, hollywood téma). Toilet: (ha a punk lekapott) use light switch, inspect trashcan (csak ha kokain van benne). Talk about crime, Talk about business. Ezután kimentem a Kursk street-re, ekkor a Rating átváltott 8-ra, de ez sem elég a túléléshez...

Magic Pockets: a kódok a következők: 2.3425, 3.8282, 4.4476, 5.7766, 6.1467, 7.5284, 8.4757, 9.2818, 10.1960, 11.6331, 12.8712, 13.3505, 14.0692, 15.1786, 16.9877, 17.7962, 18.4125, 19.2219.

Megjegyzés: a játék sokszor leblokkol. Ha pl. a 12-es kódok írjuk be, akkor a gép a 11-es szintre küld. Próbálkozzunk az eggyel nagyobb szint kódjával.

HÖRDE

A programot a **Toys for Bob** nevű csapat félmjelzi. A címképernyő megtekintése után, a játékhoz mellékelt térképről tesz fel két kérdést a gép. Ha valakinek netán a kisöccse összefirkálta és megette a gyári térképet azok részére (de csak azoknak!) a leírás végén ott vannak a kódok. A sikeres válaszok után egy kellemes középkori kastélyban találjuk magunkat, ahol éppen kellemes lakoma folyik. Sajnos rögvést kiderül, nem a lakomázók között vagyunk, hanem becses személyünk hordja az ételeket az asztalhoz. Folyik a zaba, jó a hangulat a kancellár (fontos figura, ő a rossziú a csapatban) anekdotát mesél, ettől a király féltreyl és elkezd fuldokolni. A kancellár ezt látva mind jobban meséli a történetet (a király majd csak megdöögöle végre), de hát miért lenne a becses személyünk ha nem

azért, hogy mindig a legrosszabbkor avatkozzon be, és ezzel egyszerre nyerjük el a király bizalmát és a kancellár rosszindulatát. A király rögtön **Sir Chauncey**-é tesz minket (a családunk ezt megelőzően, egy vad téhen volt aki felnevelt. Egy igazi

Cowboy!!!, és egyben **Shimto Plain** hűbérurává. Csak egy szerény kérése van, az évenkénti adón kívül, megvédhetnének a hordáktól is kicsiny birtokunkat. Ezt elősegítendő nekünk ajándékozza ősei legendás híró mágikus kardját — a **Grimthwacker**-t.

A kancellártól átvehetjük a hivatalos papírokat és máris belesaphatunk a játékba. A játék kezdetén két telepésünk van, akik lelkesen művelik a házuk táját. Nekünk velük semmi dolgunk sincs, csak a negyedév vé-

gén meg kell védnünk a terményt, a házakat és ami a legfontosabb a telepések életét. Ha a farkasok a házat lerombolják, de nem fogyasztják el a telepet, akkor a következő negyedben a ház újra megvan, és a telepések is többen lesznek. A játék egész képernyős és nagyon jól néz ki. A játékért jobb alsó sarkában van pár darab kijelző. A legfontosabb a homokóra, mivel csak annyi ideig tevékenykedhetünk amíg le nem fut. Felette az éppen aktuális évszak emblémáját láthatjuk. Melletük az aktuális tevékenység és az aranyaink száma van jelölve. A kiválasztott tevékenység fekete körvonalként látható a játéktérben. Ez kezdéskor az ásó, de ezt a 'space' lenyomása után váltani lehet a nyilak segítségével.

- **Ásó** (a vizes és köves részeket lehet építeni illetve bontani vele). Ára: 10 arany;
- **Szöges verem** (csapda, beelépés esetén a farkassal együtt eltűnik). Ára: 10 arany;
- **Tehén** (minden körben 25 aranyat hoz, de csak ha fűvön áll. Maga alatt kikövesíti a talajt, ezért érdemes időnként áthelyezni). Ára: 100 arany;
- **Kerítés** (fából van, egy rövid ideig meg tudja állítani a hordát). Ára: 5 arany;



- **Fa** (Telepítése esetén, fordulónként néhány megnő és kivágható). Ár: 1 arany (a kivágott fa 5 aranyat hoz).

A későbbiekben még vásárolható néhány egyéb dolog is:

- **Húsdarabok** (eldobása esetén az illatára jönnek oda a szörnyek. Támadás közben használható). Megvásárlás: 50 arany. Ár: 5 arany/darab;
- **Harcos** (a mellette elmenő hordákat megöli, de nem mozog). Megvásárlás: 250 arany. Ár: 30 arany/egyedév;
- **Kőfal** (hatásosabb védelem, de ez is lebontható). Megvásárlás: 150 arany. Ár: 20 arany;
- **Ijász** (a távolabbi szörnyekre is tud támadni). Megvásárlás: 750 arany. Ár: 60 arany/egyedév;
- **Rock of Healing** (nem tudjuk mire jó). Támadás közben használható. Megvásárlás: 1000 arany;
- **Ring of Teleportation** (A kívánt helyre visz. Támadás közben használható). Megvásárlás: 300 arany;
- **Bomba** (Le kell rakni és a kívánt irányba rúgni. hátránya a fák rombolása. Támadás közben használható). Megvásárlás: 250 arany;
- **Super Scorcher 2000** (Lángot lehet fűjni vele, nem valami cool Támadás közben használható). Megvásárlás: 500 arany;
- **Deal with Roscoe** (Sárkányláng, nagyon jó, csikokban égeti a szörnyeket, hátránya: nem kíméli a fákat, házakat, teheneket, illetve az éppen elfogyasztott telepést is megöli. Támadás közben használható). Megvásárlás: 500 arany. Ár: 40 arany;
- **Boots of Boogie** (Mindenhol egyenletes sebességgel lehet haladni, a talpán a híres Baseball sztár, **Edmund Farp** ajánlása van! Támadás közben használható). Megvásárlás: 300 arany. Ár: 25 arany;

A támadáskor használható dolgokat ugyanúgy lehet választani mint az építésnél. A 'space'-szel lehet váltani és a jobbra-balra nyíllal választani. Ilyenkor a felfelé nyíllal, kikérhetjük a nagy térképet. Ezen a teljes jelenlegi falu és környéke látható. Az idő múlásával mind nagyobb terület látszik. Ha ilyenkor a 'space'-t megnyomjuk, ugyanúgy építhetünk/bonthatunk mint a kis képernyőn. A felfelé nyíllal léphetünk vissza. Ezt a funkciót harc közben is használhatjuk, akkor piros jelekkel mozognak a szörnyek rajta. A harc egyszerű dolog (mivel frissen kinevezett lovagok vagyunk), csak jó parasztosan kétkézre fogjuk a kardot és megpörgünk vele. Ami közel van annak

annyi. Túl sok pörgés esetén elszédülünk, és egy ideig csak tántorgunk. Ez főleg akkor kellemetlen ha van szörny a közelben, és belever a bucinkba. Erdemes két pörgés után mozogni, majd újra támadni. Az első farkasforma szörny még nem okoz problémát (egy ütés elég), de a gólem már vagy tíz ütest is elvisel. Van még egy lufi kinevező sok foggal (ő rombolja a fákat) és van egy nagyfűlű, hatalmas csövű puskával (ő el tud bújni a fák törzsében). Ha valamelyik szörny sikeresen felfalta egy telepésünket vagy tehenünket, akkor az alatt az idő alatt, míg jóllakottan dörzsöli a hasát, vágjunk szét és (mint a mesében) ott van sértetlenül az áldozat. (gy. k.: Piroska és Farkas). A harc ideje alatt a kijelzőnk átvált radarrá, amin láthatjuk az életerőnket, a közelben lévő szörnyeket, a még életben lévő szörnyek számát, és a kiválasztott fegyver szimbólumát. Mi zöld pont vagyunk középen, a szörnyek pirosak. A területen minden világosan elkülöníthető, a zöld: rét, a kék: víz, a szürke: kő, a sárgászöld a házak közötti út színe. Az utakon gyorsabban lehet haladni, mint a réten, a köveken pedig nagyon lassan. A köveket az ásóval el lehet távolítani, de néha ez 50-60 aranyba is belekerül mire eltűnik. Erdemes a teheneket vízzel elkeríteni, mivel az elején még két egység víz is elpusztítja a farkasokat. Ez később már kevés, mivel a gólem és a nagyfűlű nem fullad könnyen vízbe.

Van még három funkcióbillentyű is:

- 'F1' — pause
- 'F2' — állás betöltés
- 'F3' — zene, hang, részletesség ki-be, kilépés, vissza a játékba

Minden év végén, megjelenik a kancellár és beszedi az adót. Ez évente egyre több, és kellemetlen ha nem tudjuk kifizetni (game over). Az adó kifizetése után, a maradék pénzen vásárolhatunk, a fent leírt dolgokat. Illetve ilyenkor lehet állást menteni. Fontos! az állás mentésekor, csak egyszer nyomjunk rá az 'enter'-re, mert különben hajlamos a kifagyásra. A játék indításához szükség van egy minimum 4 megás 386-osra, mivel Dos/4gw-vel indul, és csak 3072 high memory esetén lehet játszani. A konvencionális memória nem nagyon érdekli, így erdemes csak egy himem.sys-t indítani. Egy 386 Dx40-es 5-6 farkas esetén már lassú, vagyis igazán egy tuti 486 DX2-66-on élvezhető csak a játék. Nem árt, ha van hangkártya a gépben, mert a megtámadott telepések kiabálnak segítségért, és amíg a jóízű bőfögést nem halljuk meg, addig van esély. Sound Blaster-ból már a 8

bites is jól szól, és a GUS is sztereóban hangzik. Végezetül néhány tipp:

- A második év után, visszahívnak a palotába és újabb helyre neveznek ki (The Tree Realms of Alburga). Ez arról nevezetes, hogy lelkük van a fáknak, így kivágásuk esetén csökken az életerőnk.
- Mivel úgy is elhelyeznek az utolsó télen, mindent számoljunk fel, tohenet, fát, facsemetét, szóval szedjük össze minél több pénzt.
- Ha van lehetőségünk, és pénzünk, meg kell venni az ijászt. Nem árt védett helyre tenni, mert sok szörny esetén nem tudja megvédeni magát. Mi csináltunk egy olyan trükköt vele, hogy a teheneket korbefalaztuk a víz mellett, a víz felől hagyunk egy sor rétet, majd egy sor kerítést tettünk, és a kerítés mögé, a tehenek mellett telepítettünk egy ijászt. A kerítés fel tudta tartoztatni addig a szörnyeket amíg ő kényelmesen halomra lőtte az egész bandát.
- Sok fát erdemes ültetni, mert sok pénzt hoz (kivéve Alburgiában).
- A gólemek két ütés után üldöznek minket, így el lehet csalni a házaktól őket.
- A tehenekre nagyon kell vigyázni, mert az első számú célpontok.
- Alburgában 4 évet kell lehúzni, utána irány „The Fetid Swamp of Buuzal”.
- A mocsári krokodilt csak száraz talajon lehet megölni.
- A sárkányláng mindig ott csap le, ahol éppen mi látjuk a szörnyeket. Lehetőleg ne a falu közepén csináljunk ilyet.
- A mocsári krokodilt kétszer kell megvágni.



Hirtelen nem jut több az eszünkbe, akkor lássuk a kódokat:

The Flying Dragon: S
The Inlet of Fung: E
The Gulf of Charnesh: S
The Shimto Plains: S
The K in Franzpowanki: E
Artist's signature: SE
The Illian Depths: E
The Balloons: N
The Herd of Cows: SW
The Sea Pirates of Punth: E
The Kar-Nyar Desert: W
The River Po: NW
The Mermaid: E
The Kite: N
The Z in Franzpowanki: SW
The Mystic Cynots: E
The Hills of Mmrrn: N
The Igloos: N
The Fetid Swamp of Buuzal: S
The W in Franzpowanki: S
The Tree Realms of Alburga: E
The Amazon with a Sword: W
The Giant Mountain Frog: N
The Elves Hiding in the Trees: E
The Cold, drill-headed Hordling: E
The R in Franzpowanki: W
The Shrouded Realms: NW
The Swimming Dragon: SE
The Smiling Compass Face: SE
"Here be Sequels": SW

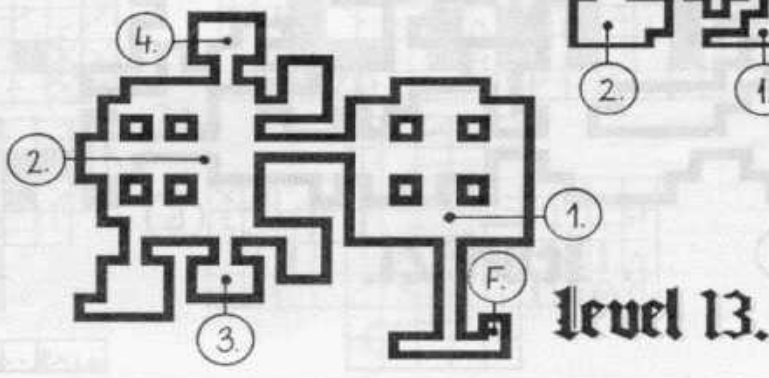
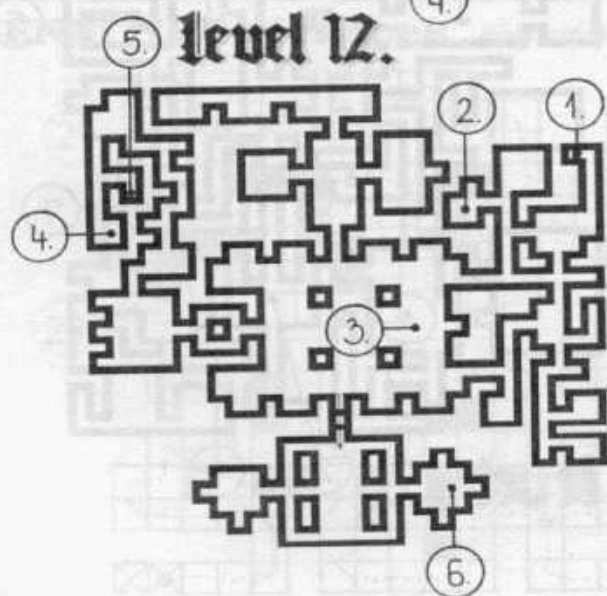
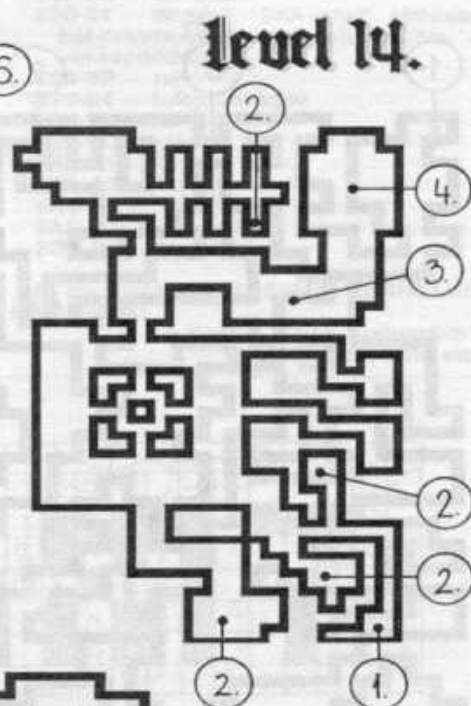
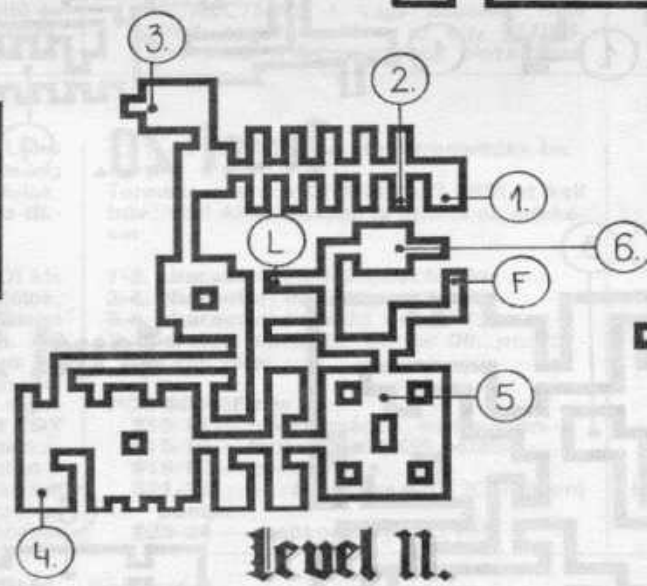
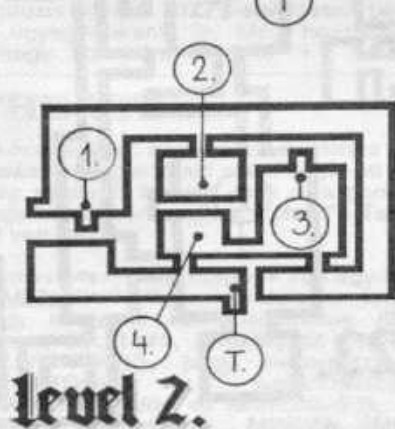
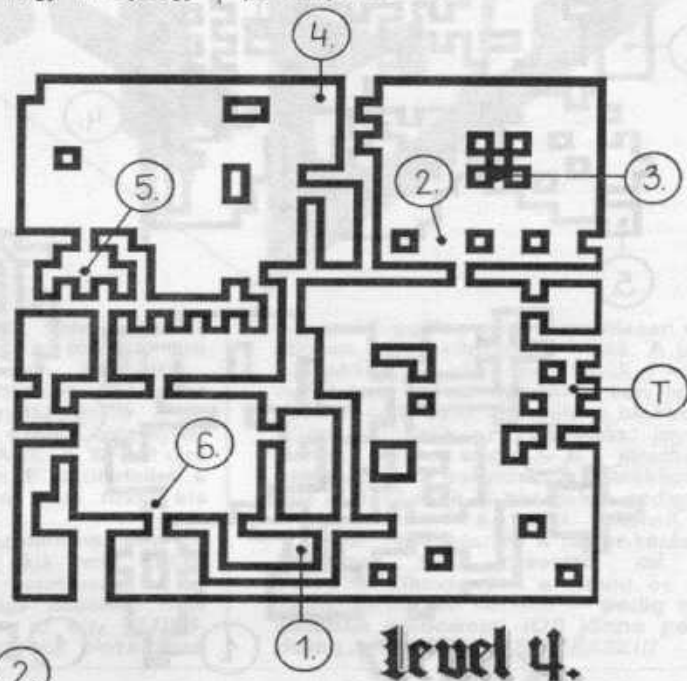
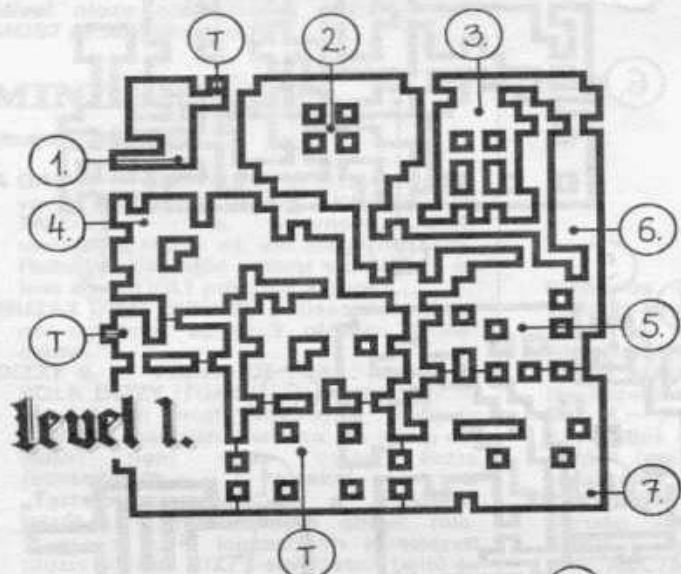
• *Merlin the Son of Zeus*

Shadow Caster térképek

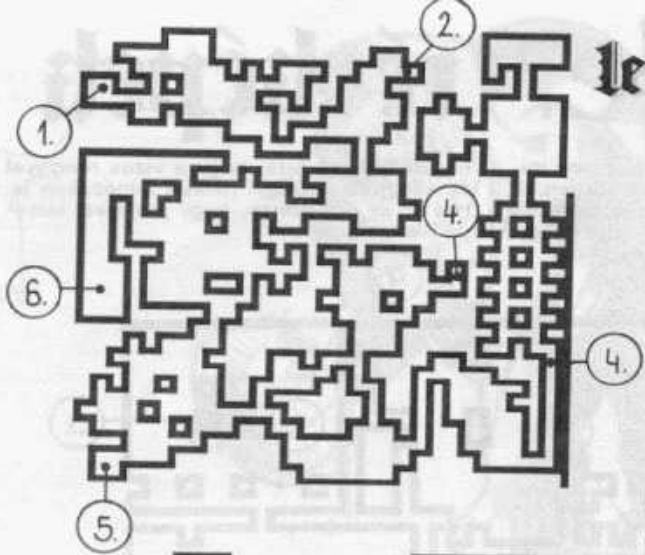
Ismét egy kiegészítés következik. A CoV 43-ban közölt **Shadow Caster** leírásunk intenzíven hivatkozik holmi térképszeletekre. A térképek viszont a láthatatlanság homá-

lyába burkolóztak. Nos, nem helyhiány miatt maradtak ki akkor, egyszerűen a lemez nem került elő, amire HáPi a kész térképeket archiválta le. Ugye, hogy mire jó egy

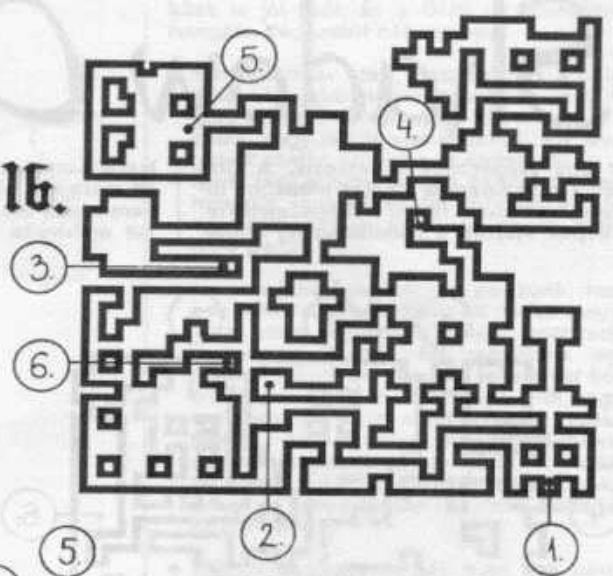
nagytakarítás? Arra, hogy a vizes ronggyal átbálgjunk a bugyi nélküli lemezeket is. Hát ez az oka annak, hogy pár level térképe hiányzik...



Level 15.



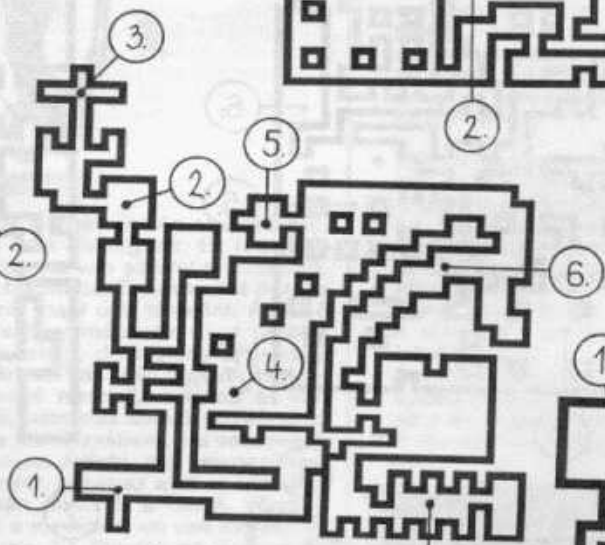
Level 16.



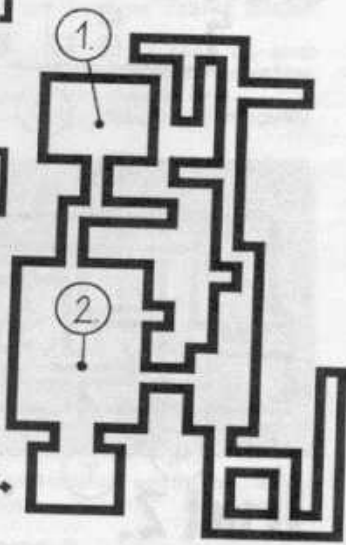
Level 17.



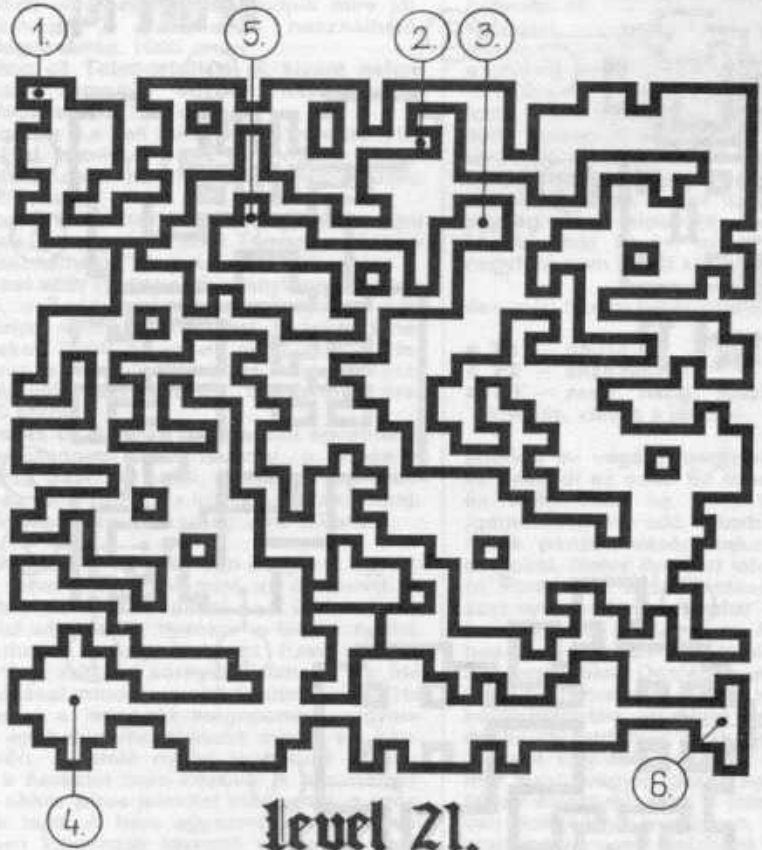
Level 20.



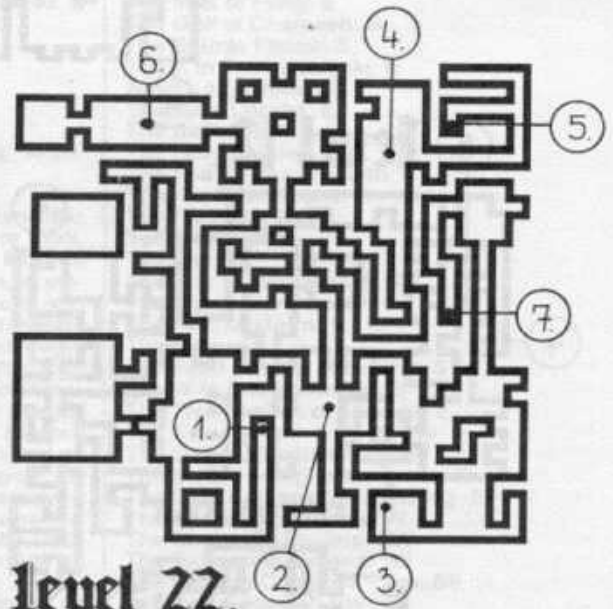
Level 23.



Level 21.



Level 22.



KÖZÉRDEKŰ

PROKY-tól tudtam meg, hogy pár coder és egyéb „fejlett figura” elégedetlenkedik az itt leírtakkal. Mármost hogy gyengül az anyag. Gratulálok, gyerekek!!! Majd ha lesz PLUS/4-en egy újabb normális játék, amiről érdemes is leírást csinálnom, és mégsem teszem meg, akkor járhat a szátok — addig inkább CSINALJATOK már VALAMIT és KÜLDJÉTEK EL NEKEM (Simon János [Jahny], Bp., 1145, Thököly út 146/b., de lehet a CoV címén is, ahogy akarjátok)!!! Mivel nincs elég anyag, ezért is van MOST az ami következik:

MINDENFÉLE

(majdnem NEWS)

A GÁLYA — valószínűleg át lesz konvertálva a program, eddig JUNIOR (Of TABOO) — a nagynevű MAD unokatestvére — az, aki megpróbálja/ta. Reméljük összejön valami a dologból és lesz egy COOL! program a gépen...

MUZAX DISC [JUNIOR] — összesen 47 zenét tartalmaz ez az 1 oldalas gyűjtemény...

DIZZY 6. — Prince Of Yolk Folk, vagy YOLK DIZZY [TGMS] — nem egy újdonság, de itt most arról írnék, hogy a CoV#43.-ban van a leírása, ha eddig ezt valaki nem vette volna észre (elfelejtettük kirakni a „Tartalomjegyzékbe”-be a „PLUS/4” jelzót...). Ezenkívül még annyit róla, hogy az egyik legszebben kivitelezett plusis játék, a DIZZY-sorozaton belül és „ügygyébként” is. Még hozzátenném, hogy az intro után az 'Y'-t lenyomva



trainer-es lesz a játék; nem fogy az energia és nem vesz el az életünk, ami nem árt, mert normális idegzettel... (nosztalgiából betöltöttem, de már MOST idegbeteg vagyok tőle!!!). A játék kezelése jog vagy ezek a billentyűk: Z — X — ; — / és SPACE. A 'O'-val újra kezdetjük a játékot, a 'P' szünetelteti a játékot (pause). Szóval nem rossz kis mászkáló „gém”.

TWIN DOWN (BAG) — szintén nem egy újdonság, de vannak, akik nem tudják Oltan gyorsan elolvasni az „INSTRUCTIONS”-t, vagy abszolúte nem tudnak angolul... Nos, ez egy TETRIS-szerű játék. Három azonos blokkot kell

képezni függőlegesen, vízszintesen vagy átlósan, hogy eltűnjön a blokk. A játéknak akkor van vége, ha elérjük a képernyő tetejét. Vészhelyzetekre van három „póker”-ünk, ezek akármilyen blokkal utközve eltűntetik azt. Irányítás: joystick portok (két ember is játszhatja), balra—jobbra irányíthatjuk a blokkot, lefelé is dobhatjuk, a tűz gomb pedig változtatja, keveri a blokk elemeit. Az 'F1—F2' hasznalandó a póker-kérésre... Különben BAG maestro, mi van Veled?!! Elkavarodott a címéd és nem hallottam fejlődés semmit — pedig mostanában különösen IO! jonne pár új dolog... CONTACT ME, PLEASE!!!

CHEATZ

...következzen néminemű berhelés Lohm Balázs kollégától, aki sokat segít/-ett és fog még segíteni; itt nem csak arra gondolok, hogy hozott sört... újfent a Bard's Tale III.-ról van szó:

Természetesen szükségünk van egy IO! kis LEMEZMONITORra, gondolom tudjátok, hogy kihez is kell fordulnotok (Simon János, Bp. 1145, Thököly út 146/b. NE TELEFONON!!!), hogy beszerezzétek a MEGATOOLZ c. programcsomagot (BENNE: másolók és lemezbűvölők, logókészítők, assemblerek... MINDEN, AMI EGY LEMEZES KEZELŐNEK KELL!!!)?!!! Ezen is belül a DISK TOOLZ — illegal Discmon a legjobb. Először is meg kell adni a kívánt track/sector c. dologokat, utána kurzorral rá kell menni a megfelelő pozícióra, azután

<X> és máris új értéket pötyentettünk be.

Természetesen a CHARACTER DISK-et kell bűvölni!!! Akkor lássuk is azokat az értékeket:

- 1-2. character: track 28, sector 09
- 3-4. character: track 28, sector 02
- 5-6. character: track 28, sector 13
- 7. character: track 28, sector 06...pos\$51-nél van vége.


- POS \$00-0F név
- \$10-14 — tulajdonságok, sorrendben
 - \$15-18 — tapasztalati (XP) pontok
 - \$19-1C — pénz értéke
 - \$21-22 — állóképesség (Condition) pontjai
 - \$23-24 — csapkodási-pont (HP)

- \$25-26 — pillanatnyi varázslat-pont (SP)
- \$27-28 — SP max.
- \$30-51 — tárgyak "SKA-jellel" (átlósan két-fekete-kocka jel) elválasztva, a-val kezdődnek
- \$80-8F — név
- \$90-94 — tulajdonságok
- \$95-98 — XP
- \$99-9C — pénz
- \$A0-A1 — Cond.
- \$A2-A3 — HP
- \$A4-A5 — SP
- \$A6-A7 — max. SP
- \$B0-D2 — tárgyak...

...és így tovább. KELLEMES BERHELEST KIVANOK!!!

• Simon János (Jahny©™, Mr.AIDSface, Xinó stb.)

SENSITIVE térképek (folytatás)



Western Adventure (C64)

Ez egy régebbi *Tihor* alkotás. Kerettörténet nincs, nem is lesz. Hurrá, van benne grafika, de a SAVE/LOAD elmaradt. Hiába, nem lehet minden tökéletes! Az ékezetek ugyanúgy működnek, mint a **DRAKULA ADVENTURE**-ben:

SHIFT+A = Á; SHIFT+E = É
SHIFT+I = Í; SHIFT+O = Ó
SHIFT+U = Ú

Rövidíteni is lehet, de a logikájára nem nagyon jöttünk rá.

A START helyszíntől nyugatra egy házikó van (NYUGAT, BE). Itt van pár cucc, amit a NEZ igével vehetünk fel és a FOG igével szedhetünk magunkhoz (mindent felvessz). Eldobni a RAK igével tudunk valamit.

Kicsit szellős a faház, és régóta nem szedtünk Mr.Hair-t. Fejfájás ellen VISEL KALAP. Gyerünk vissza a starthelyre, s onnan ÉSZAKKELET. Több irányba is mehetünk, de pókösztönünk azt súgja, hogy ÉSZAKNYUGATON balhé van. Igaz is, itt egy bandita (HASZNAL PJSZTOLY — 5%). Tovább ÉSZAKKELET, NEZ. Itt egy bórzeke. FOG, VISEL BÓRZEKE. Na, most már mehetünk az indiánokhoz. Zeke és kalap nélkül ki-nyírnak, DEL, KELET és ÉSZAKKELET. Köveket látunk. Hátha jó lesz valamire. FOG. A főnök sátra is itt van. Bent a segítség (BE, SE) azt mondja, hogy üzleteljünk, de ez valahogy sehogy nem sikerült. Még a **DRAKULA ADVENTURE**-ből ismert *MOND fn ige fn* alak sem jön be (pl. MOND(D) FÖNÖK AD KÉS). Pedig a kére szükség lenne. KI, DELNYUGAT, DEL, KELET. A bokrok között lapulunk, itt a barátunk és egy ór, akit a DOB KÓ parancsral eltávolíthatunk. Most kéne a HASZNAL KÉS, csak hogy nincs késünk. NYUGAT, DELNYUGAT. Itt a szikla. VIZSGAL FAL (10%-ra kiderül, hogy van benne egy üreg, amely DEL-re vezet egy erdőbe. Ez azonban végtelenítve van. Akármerre megyünk, ÉSZAKRA visszajutunk a falhoz. Hát ennyi! En legalábbis itt kikapcsoltam a játékot.

• Bryan



ADVENTOUR

ISHAR I. — Legend of the Fortress (Amiga, PC)

Buda Gábor Balatonfüredről küldte el nekünk betegesen az *Ishar I*-ben szereplő kocsmák halgatározások, és személyes beszélgetések fordítását.

1. „AKEER a nevem. Egy vagyok JAREL társai közül, aki egyszer szembeszállt, és megsemmisítette az ördögi lelete lordot, MORGOTH-ot. DE ma egy új veszéllyel kell szembenéznünk. A neve KROGH. Meggyilkolta a mi jó öreg hercegünket, JAREL-t, és elfoglalta a trónját ISHAR-ban. Eljött a visszavágás ideje. Ha sikerül elpusztítanod KROGH-ot, akkor képes leszel uralkodni ISHAR féltelmetes erőin, és te fogod irányítani az egész királyságot. JAREL társai öregek, de segíteni fognak LOTHARIA-ban közel a négy nyírfához, AZALGHORM a szellem adhat egy pár tanácsot neked.”
2. „AZALGHORM vagyok, a szellem, SILMARILIAN isteneinek hírnöke. A három dolog, ami segíthet KROGH ellen: A varázsló talizmánya, a kimerült boszorkány, és az összes runatabla.”
3. „BROZL birtoka a FIMNUIRH erdő. Csak a MENTAL VISION HELMET-tel lehet legyőzni tiszta terepen, mivel ő egy láthatatlan Gyíkember. Ő őrzi a mágiku gyűrűket, amelyek megvédenek a sárkány tüzétől.” (A MENTAL VISION HELMET OSGHIROD-ban található, a lovag fején.)
4. „ERWAN lányát elrabolták KROGH bér-gyilkosai, és ELWINGIL-be vitték. Az apa HALINDOR falujában lakik.” (Érdemes először csak néket felvenni a csapatba, mivel DELORIA hercegnőt nem tudjuk ki-dobni, mert a csapat férfitagjai belesze-retnek. Miután visszavittük, a fater a kö-vetkezőt mondja: „A hálám jeléül felaján-

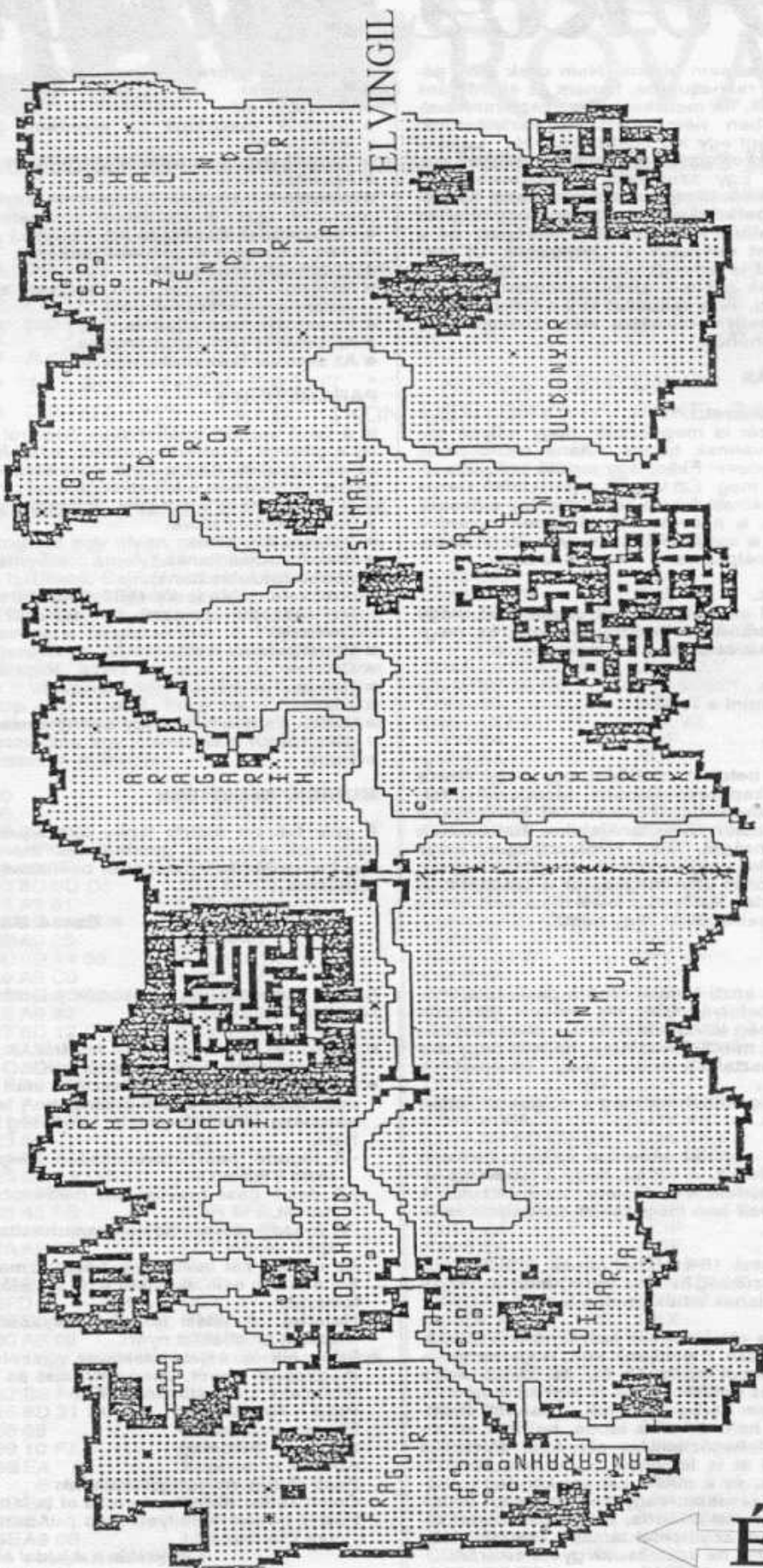
lom nektek ezt a kulcsot, amit JAREL adott nekem, mielőtt meghalt.”)

5. HALINDOR kocsmájában a következőt halljuk: „THORM, JAREL hűséges harcosa őrzetben van ELWINGIL egyik terén. Mi-lyen kegyetlen a sors, hiszen ő ártatlan. Szegény vénember.”
6. KANDOMIR tartomány Ny-i részén, a folyó mellett: „JON vagyok, a páratlan, a híres alkimista! A gyógynövény receptek erről a tekercsről segíthetnek, ha megtanulod, hogy kell elő-vasni.”
7. ELWINGIL város.
 - a) Kocsmá 1.: „Holnap el to-gom kezdeni a küldetésemet. Hallottam, hogy egy ZACH nevű ember, állítólag egy, JAREL társai közül, elmegy VALATHAR-ba. Meg fogja sze-rezni, ami megilleti.”
 - b) Kocsmá 2.: „Mitológiai kér-dés: A legenda szerint hol van elrejtve a varázsló taliz-mánya? — Hát... — Vesztettél! VALATHAR labi-rintusában!”
 - c) Thorm börtöne: „Ahhoz, hogy belépj ISHAR-ba, egy MONK áruhat kell viselned. Ha egyszer belépsz, többé nem tudsz kijönni onnan.”
8. URSHURAK város.
 - a) Kocsmá 1.: „Tegnap a jó öreg OLBAR-hoz mentem. Ki-vittük a térre. Szegény pasi, évek óta rosszul megy a sor-

sa. A harca MORGOTH-tal elindította visszafelé a fejlődésben.”

- b) Kocsmá 2.: „JON nagyúr, JAREL alkimistája otthagya az üzletet. Eladta a mágikus boltját lent a Rivoli utcán, és elköltözött KANDOMIR-ba.”





- c) **Kocsma 3.**: „Történelmi kérdés: Hol volt MORGULA bebörtönözve, miután megpróbált szembeszállni KROGH-gal? — A FORBIDDEN HOUSE-ban. — Nem! A FHULGROD erdőben!”
- d) **Kocsma 4.**: „Hallottam egy jó történetet a reggel. KROGH, MORGOTH fia és... és... Vajon ki? MORGULA a boszorkány!!!
- Halkabban, te idióta! Még valaki meghallja!”
- e) **Kocsma 5.**: „A barátom LESLIE eltűnt! Legutóbb, amikor láttam, ZENDORIA területén volt. Remélem, nem akar belépni a FORBIDDEN HOUSE-ba?!?”
- f) **OLBAR**: „OLBAR a nevem, egy vagyok JAREL társai közül. JAREL erőszak elleni esküt tett, és BALDARON északi részén egy sziklába tette mágikus kardját.”

Nagyjából ennyi lett volna. **Gábor** még írja, hogy hol lehet a rúnatáblákat megtalálni, de erre szerintem mindenki jöjjön rá maga. Van itt még egy térképecske is ráadásnak. Addig is jó kalandozást kíván:

• **Evil Csika**

Space Crusade (C64)

Ez egy olyan izé... **Hero Quest** sci-fi-be öltve. Kerettörténetnek gondoljon ide mindenki valami Aliens-klón sztorit, aztán gyerünk! Első pillantásra úgy néz ki, mintha egy 3D-as **LASER SQUAD** lenne, ettől gondolom mindenki fellelkesül, úgyhogy gyorsan válasszuk ki a kommandókat, míg tart ez az állapot. Három kommandó van, a BKV-ellenőrök (**BLOOD ANGELS**), a StarWars-os sárgák (**IMPERIAL FISTS**) és az UTE-drukkerek (**ULTRA MARINES**). Sajnos ELITE-boys@™-kommandó nincs, így tökmindegy melyiket választjuk. Na de kezdjük már a játékot. A bandát nyolc ikon segítségével irányítjuk. Nézzük sorban:

- #1: Ez marha bonyolult, el se magyarázom.
 - #2: Ezzel lehet lövöldözni. Egyik fegyver se lő kanyarban, tehát arra kéne löni, aki lövonalban van...
 - #3: Közelharc. Amíg nincs **Bionic Arms**-unk, nem nagyon érdemes. De néha muszáj.
 - #4: Erre nem emlékszem. Kihagyjuk, mint Darny a kétszáz vegyest.
 - #5: Speciális stuff használata. Lásd később.
 - #6: Ez RND-szerűen néha aktív, az ajtókat lehet vele nyitni-zárni. Jó poén, ha épp egy ellentfél állt az ajtóban.
 - #7: Radar. No comment.
 - #8: Ezzel fejezzük be a lépést.
- Ez elég egyszerű volt, lássuk a spec. stuffokat.

- **Bionic Arms**: A parancsnokunk erejét növeli meg, közelharcban nem egy kimondott hátrány.
 - **Blind Grenade**: Vakító gránát, az ellenfelek egy körig nem támadnak.
 - **Close Assault Blade**: Közelharcban növeli az esélyeinket.
 - **Meta Bomb**: Szép nagyot robban akár egy Dreadnought is beledögölhet.
 - **Bolt Pistol**: Könnyűfegyver, közelharcra is jó.
 - **Targeter**: Célzókészülék, pontosabban lövünk tőle.
 - **Force Field**: Páncél.
 - **Suspensor**: Ezt a Dünéből lopták, az emberkék megterhelését enyhíti.
 - **Combi Weapon**: Extra fegyver, Plasma Gun, Heavy Bolterrel keresztetve.
 - **Bionic Eye**: Lásd Targeter
 - **Bioscanner**: Ez az Aliens pittyegős szörnykeresője.
 - **Digital Weapon**: Turbósított fegyver.
 - **Medi-Kit**: Gyógyító stuff.
- Ennyi, állítólag van mission disc is.

• **HANCU**

CAMPAIGN (Amiga, PC)

A fantasztikus intro után betöltődik a térkép. A szélén különböző ikonokat láthatunk, amelyeknek a jelentése a következők jobbról balra, fentről lefelé:

- Az egész térkép kicsinyített képe.
- Töltés/Mentés.
- A szárazföldi egységek megtekintése.
- A repülő századok megnézése.
- A hajók megkukkolása.
- Ezzel a lappal együtt nézhetjük meg a haderőinket.
- Ennek a félnek a csapatait irányíthatjuk.
- Gyáraink száma.
- A konvojaink számát és tartalmát nézhetjük meg.
- A játék sebességét állíthatjuk be itt.
- Az aktuális küldetés átszerkesztése.
- Nagyítás/Kicsinyítés. (Jobb/bal egérgomb).
- Szünet be/ki.
- Hang be/ki.
- Idő.

ÁTSZERKESZTÉS

(Ennek két része is lesz.)

I) Az első sor megint a térképekkel kezdődik.

- Egy nagy kockában a hegyeket tudjuk beállítani. Miután ráclickeltünk, a mouse jobb gombjának folyamatos nyomkodásával érhetjük el az eredményt.
- A papíron a paramétereket állíthatjuk be. (Pl. hőmérséklet, dátum, időpont, klíma)
A térkép méretei fentről lefelé:
Alacsony terep, magas terep, tenger, erdő, falu, város, földút, kis patak, patak, folyó, aszfalt út, akna, a németek és a szövetségesek területe, nagyító, hang, a csapatok átszerkesztése.

II) Csupán annyi a különbség az alapmenühöz képest, hogy miután kirajzolta az egyes századhoz tartozó gépeket, a bal felső sarokban egy olló jelenik meg. Ha ráclickelünk, akkor a jobb oldalon a berakható gépeket, a bal oldalon a századunkba tartozó gépeket láthatjuk. Az egér segítségével újabb gépeket rakhatunk be. Vigyázzunk, mert ha túl sok járművet rakunk bele, akkor az üzemanyagunk kevés lesz, és

PLAZMA BALL (C64)

A **PLAZMA BALL** c. játékot elég nehéz besorolni a játékkategóriák közé. Könnyű rámondani, hogy kérem ez egy sportjáték, akárki meglássa, de eltérően a **CAVEMAN UGH OLYMPICS**-típusúaktól, itt inkább a stratégiának, és a gondolkodásnak van szerepe, az ügyességnek semmi. (kivéve, ha vagyunk olyan ügyesek, hogy megformázzuk a játéklemezt). Na, túl vagyok a bevezetőn, essünk neki, csak úgy tömörítve:

Elsőnek kiválaszthatjuk, hogy hányan kívánunk játszani. Ha rajtunk kívül nem tartózkodik senki a lakásban, ajánlott az 'F1' gomb lenyomása. A játékosok számán csak itt tudunk változtatni.

A következő a győzelemhez szükséges gólok száma. No comment.
Ezután választhatunk, hogy melyik ligában (vagy felosztásban, nem értek a focihoz) akarunk játszani. Tök mindegy, csak a csapatok különböznek.

Ezután kell kiválasztani a saját csapatokat (illetve, ha egyedül játszunk, az első ellenfelet is). Elég jók a bandák; vénuszi mutánsok, vámpírok, robotok, rabszolgák, szadista bácsik meg hasonlóak...

Utsó állítási lehetőség: akarunk-e animált harcot? Ennek sok jelentősége nincs, a já-

Tökös Mákos

mocanni sem birunk. Nem csak a mi gépeinket rakhatjuk be, hanem az ellenfelünk gépeit is, ha ráclickelünk a zászlóra. Az első sorban némi változást észlelhetünk, megjelent egy kis zöld kocka. Ha ráclickelünk, akkor visszajuthatunk a területes menühöz. Egy szemetest is észrevehetünk, amibe bedobhatjuk a nemkívánatos hadseregcsoportokat, ol(!) módon, hogy duplán ráclickelünk a csoportra a térképen, és a sziluettet rávisszük a szemetesre. Új csoportokat is létrehozhatunk ezzel az eljárással, csak akkor a kívánt csoportra kell ráclickelni, és a sziluettet kell a térképre vinni. A hegyre clickelve visszatérhetünk az alapmenühöz.

MOZGÁS

a) Repülővel.

Először is megnézzük, hogy milyen gépek vannak benne. Utána ráclickelünk egy gépre. Ekkor egy repülő sziluettje jelenik meg. Ezt vigyük a jobb felső sarokban látható fekete keresztre. Így előkészítettük a kilövésre. A térképen nyomjuk meg a csoportot, és vigyük rá a kiszemelt célpontra.

b) Tank.

Ezzel csupán azt kell csinálnunk, hogy rányomunk a kívánt csoportra, és megadjuk a célpontot.

c) Hajó.

Ua., mint a Tank.

CSATA

Miután befejezte a töltést, egy négy részre osztott képernyőt kapunk. Most csak a felső kettővel foglalkozunk. Itt kirajzolja a jobb oldalon a mi tankjainkat, bal oldalon az ellenségét. Majd kiválaszthatjuk, hogy automata vagy manual irányítás legyen. Rövid töltés után megkapjuk a csatateret. A jobb oldali sor fentről lefelé:

- Aknarakás aktív vagy nem.

tékosok közti bunyót csak a pasik tulajdon-ságai befolyásolják. Ha először játszunk akkor még látványos a dolog, csak idegesítő, mert mindig veszítünk, ha már nagyobb a tapasztalat, akkor meg unalmas a műsor...
Utólag igazíthatunk még a dolgokon, aztán nyomás.

A játék egy, az amerikai focihoz hasonló pályán folyik. A cél az, hogy a labdát az ellenfél térfelének szélére továbbítsuk. A **Speedball**-ban megszokott szabályok érvényesek.

A csapatok 16-16 főből állnak, ebből öt tartalék. Szükség is lesz rájuk, mert a pályán úgy hullanak a fiúk, mint a legyek.

A meccs elején el kell helyeznünk a csapatot a pályán. Figyeljünk arra, hogy megfelelő védelmet építsünk ki, de fontos hogy ütőképes támadóéink is legyen. Legjobb, ha három sorba pakoljuk a bandát. Ilyenkor, ha nálunk van a labda, ha nem, az első sor feltartóztatja az ellenfelet. Persze a sok lúd itt is lenyomja a disznót, de időt nyerünk, és a másik két sor kitörhet a labdával a réseken; vagy ha kezdéskor az ellenfélnél volt a labda, a középső sorral elkapathatjuk az ellenfél támadó csatárát. Persze eléinte ne számítsunk gyors sikerre.

- A hadjárat gyors vagy lassú legyen.
- Pause be/ki.
- Visszavonulás.
- Repülőek támadása az ellenfélre (egér jobb gomb).
- Tankállomány. Itt tudunk utánpótolni.
- Agyúzás.
- Iránytű.

- Paraméterek beállítása (ld. később.)
- Harc a terepen az aktuális tankkal.
- Az aktuális tank képe.
- Nemzetiségünk (ha nem magyar, akkor vállalad a következményeit).
- Az aktuális tank állapota.
- Az aktuális tank üzemanyaga.
- Az aktuális tank municiója.

PARAMÉTEREK

Itt a felső sorban beállíthatjuk (jobbról balra) a grafikát, a tankutánpótlást, a repülőket és az ágyúkat. Alul a tank irányítását állíthatjuk be. Sorban a következők ezek:

- Jobb lánctalp előre.
- Bal lánctalp előre.
- Balrafordulás (tank).
- Jobbrafordulás (tank).
- Jobbrafordulás (cső) (Mi? Ilyen hirtelen be akarod fejezni a leírást? — CoVboy).
- Balrafordulás (cső).
- Cső fel.
- Cső le.
- Tűz.
- Váltás. Vagy a cső, vagy a tank szemszögéből látjuk a terepet.
- Hátra.

MUNÍCIÓ KÉSZÍTÉSE

A gyár feliratú ikonra lépve állíthatjuk be, hogy mit akarunk gyártani és mennyit, majd a szokásos módszerrel beállíthatjuk a célpontot.

• Bacsó Márton

A játék ikonvezérelt, az ikonok jelentése a következő:

- **Szem:** A pályát láthatjuk felülről. A labdás fickó villogó pontként látszik.
- **Labda:** Passzolás. Kiválasztása után már csak a fogadóra kell clickelnünk. A labda eldobása után háromféle lehetőség várható:
 - A fogadó pasi szerencsésen megszerezte a labdát.
 - A dobó pasi bravúrosan mellédobja a labdát.
 - A fogadó pasas mesteri mozdulattal kiéjti a labdát.Az utóbbi két esetben a bőr(plazma)golyó a földre esik. Ilyenkor azé, aki először felkapja.
- **Halálfej:** A játék feladása. Ilyenkor a meccset az ellenfél nyeri.
- **Info:** Ha a saját játékosra clickelünk, megkapjuk nevét, csapatát, faját és egy táblázatot a tulajdonságaival:
Pace = lépéshossz
Fitness = kondíció
Nerves = bátorság
Armour = navajon
Pass skill = milyen jól passzol
Catch skill = milyen jól kapja el (a labdát)
Power punch = milyen erős pucstól készült (?)

...folytatás a 4. oldal alján!

064 (F)ELHASZNÁLÓI ROVAT

ROVATVEZETŐ:
KÓSZÓ JÓZSEF (JOE)

Kiegészítés az előző számban megjelent ikonvezérléshez

Dörögdi András ikonvezérlő rutinjának ismertetésénél hivatkoztunk egy bizonyos

BASIC mintaprogramra, amit állítólag a cikke végére kellett volna beillesztenünk.

Hiába, egy rovatvezetői váltás sosem lehet zökkenőmentes! Ime:

```

10 SYS 32768
20 PRINT " "
30 PRINT " "
40 PRINT " "
50 A=PEEK(33314)
60 IF A=0 THEN PRINT " NINCS LENYOMVA! ":GOTO 50
70 PRINT " " "A" " IKON LENYOMVA! ":POKE 33314,0:FOR A=0 TO 1000:NEXT:
GOTO 50
    
```

Osztott rasztercsíkok

A program egy olyan rasztercsíkot rak ki a képernyőre, amelyben soronként három szín található. Sajnos ebben a felépítésben csak látványosságként szolgál, mert a mellette futó bármilyen programrészt teljesen bekavarja a megszakítás. A PRG minden rasztersorban háromszor változtatja meg a háttérszint, ezért az adatoknál a színsort nem a vízszintes sor, hanem a függőleges oszlop adja. Lehet, hogy ha az inicializálásnál még valamit beállítunk (?), akkor a megszakítás egy másik rész futása alatt is tökéletesen működik.

```

C000      .OPT OO,P
C000      *= $C000
C000 78    SEI
          : IRQ INIT
C001 A9 7F LDA #$7F
C003 8D 0D Dc STA $DC0D
C006 A9 81 LDA #$81
C008 8D 1A D0 STA $D01A
C00B A9 25 LDA #<1
C00D 8D 14 03 STA $0314
C010 A9 C0 LDA #>1
C012 8D 15 03 STA $0315
C015 A9 32 LDA #$32
C017 8D 12 D0 STA $D012
C01A A9 1B LDA #$1B
C01C 8D 11 D0 STA $D011
C01F A9 0E LDA #14
          : megjelenő rasztersávok száma
C021 85 FE STA $FE
C023 58 CLI
C024 60 RTS
C025 EE 19 D0 I INC $D019
          : IRQ
C028 45 FB EOR $FB
          : 3 mikrosec-nyi késleltetés
C02A A2 06 LDX #6
          : további várakozás
C02C EA V1 NOP
C02F D CA DEX
C02E D0 FC BNE V1
C030 A0 02 LDY #2
          : egy rasztersorba 3 különböző színű
          : csíkot rakunk
C032 B9 F4 C0 V C1,Y
C035 8D 21 D0 STA $D021
C038 88 DEY
C039 10 F7 BPL V
C03B EA NOP
          : 6 mikrosec-nyi várakozás
C03C EA NOP
C03D EA NOP
C03E A9 00 LDA #0
          : alapszint feketére
C040 8D 21 D0 STA $D021
    
```

```

C043 A2 02 LDX #2
          : várakozás
C045 CA V3 DEX
C046 D0 FD BNE V3
C048 A0 02 LDY #2
          : innentől kezdve a további 7 sorban
          : is megismételjük a színváltást
C04A B9 F7 C0 V2 LDA C2,Y
C04D 8D 21 D0 STA $D021
C050 88 DEY
C051 10 F7 BPL V2
C053 EA NOP
C054 EA NOP
C055 EA NOP
C056 A9 00 LDA #0
C058 8D 21 D0 STA $D021
C05BA2 02 LDX #2
C05D CA V4 DEX
C05E D0 FD BNE V4
C060 A0 02 LDY #2
C062 B9 FA C0 V5 LDA C3,Y
C065 8D 21 D0 STA $D021
C068 88 DEY
C069 10 F7 BPL V5
C06B EA NOP
C06CEA NOP
C06D EA NOP
C06EA9 00 LDA #0
C070 8D 21 D0 STA $D021
C073 A2 02 LDX #2
C075 CA V6 DEX
C076 D0 FD BNE V6
C078 A002 LDY #2
C07A B9 FD C0 V7 LDA C4,Y
C07D 8D 21 D0 STA $D021
C080 88 DEY
C081 10 F7 BPL V7
C083 EA NOP
C084 EA NOP
C085 EA NOP
C086 A9 00 LDA #0
C088 8D 21 D0 STA $D021
C08BA2 02 LDX #2
C08D CA V8 DEX
C08E D0 FD BNE V8
C090 A0 02 LDY #2
C092 B9 00 C1 V9 LDA C5,Y
C095 8D 21 D0 STA $D021
C098 88 DEY
C099 10 F7 BPL V9
C09B EA NOP
C09CEA NOP
C09DEA NOP
C09EA9 00 LDA #0
C0A0 8D 21 D0 STA $D021
C0A3 A2 02 LDX #2
C0A5 CA VA DEX
C0A6 D0 FD BNE VA
    
```

```

C0A8 A0 02 LDY #2
C0AA B9 03 C1 VB LDA C6,Y
C0AD 8D 21 D0 STA $D021
C0B0 88 DEY
C0B1 10 F7 BPL VB
C0B3 EA NOP
C0B4 EA NOP
C0B5 EA NOP
          :
C0B6 A9 00 LDA #0
C0B8 8D 21 D0 STA $D021
C0BBA2 02 LDX #2
C0BD CA VC DEX
C0BED0 FD BNE VC
C0C0 A0 02 LDY #2
C0C2 B9 06 C1 VD LDA C7,Y
C0C5 8D 21 D0 STA $D021
C0C8 88 DEY
C0C9 10 F7 BPL VD
C0CB A9 00 LDA #0
C0CD 8D 20 D0 STA $D020
C0D0 8D 21 D0 STA $D021
C0D3 A2 02 LDX #2
C0D5 CA VE DEX
C0D6 D0 FD BNE VE
C0D8 EA NOP
C0D9 EA NOP
C0DA EA NOP
C0DB EA NOP
    
```

```

C0DC C6 FE DEC $FE
          : számláló csökkentése
C0DE A5 FE LDA $FE
C0E0 D0 0F BNE V1
          : meg volt 14? Ha nem, vissza,
C0E2 A9 0E LDA #14
          : számláló 14-re
C0E4 85 FE STA $FE
C0E6 A9 00 LDA #0
          : keret, alap fekete
C0E8 8D 20 D0 STA $D020
C0EB 8D 21 D0 STA $D021
C0EE 4C 81 EA RT JMP $EA81
          : IRQ befejezése
C0F1 4C 30 C0 VI JMP A
    
```

```

C0F4 0B 06 08 C1 .BYTE 11,6,8
          : csíkok színei, itt az első csíkot az
          : első oszlop számai adják, a többi
          : ugyanígy tovább...
C0F7 0C 0E 0A C2 .BYTE 12,14,10
C0FA 0F 03 07 C3 .BYTE 15,3,7
C0FD 01 0D 01 C4 .BYTE 1,13,1
C100 0F 03 07 C5 .BYTE 15,3,7
C103 0C 0E 0A C6 .BYTE 12,14,10
C106 0B 06 08 C7 .BYTE 11,6,8
    
```

• JOE

Apróságok

GR. REPAIR

A GR.TRANSPORTER grafika konvertáló program egyik változata (AXIOM törte azt hiszem) hibás, a képernyőket nem jól kapcsolja be. A javító prg. ezt a hibát eltünteti.
 10 POKE53280,0: POKE53281,0: PRINT
 (SHIFT+CLR/HOME)JOE'S GRAPHICS TRANSFORMER REPAIRING
 20 FOR I=1TO8: READA: POKEA,21:
 NEXT: PRINT'REPAIRING COMPLETE*
 30 GETA\$: IFA\$="THEN30
 40 SYS 4096
 50 DATA6753, 9058, 9085, 12821, 15061,
 15085, 16880, 18908

IASC-DISPLAYER

Biztos mindenkinek megvan (na jó, nem mindenkinek) a TOOL DISK #1 felhasználói lemez. Ezen van egy 6 színű 3x3-as CHARSET EDITOR. Az ezzel készült CHARSET-et az ugyancsak a lemezen található konvertáló programmal átkonvertálva

maris alkalmas a saját programban való megjelenítésre. A mellékelt program az alapján benne lévő karakterkészlet színe-ihéz igazodik, de könnyen átírhatjuk a sajátunkra. Ja, csak az első 8 karaktert rakja ki a PRG, mert SPRITE-ok adják a másik 3 szint.

```

10 POKE53272,25: POKE53280,0:
   POKE53281,0: POKE 53270,216:
   PRINT*(SHIFT+CLR/HOME)
20 POKE53282,3: POKE 53283,13
30 FORI=0TO8: FORK=0TO2
40 POKE1024+I*3+K,I+K*28
50 POKE1064+I*3+K,I+84+K*28
60 POKE1104+I*3+K,I+168+K*28
70 NEXT:NEXT
80 FORI=0TO2: FORJ=0TO23:
   POKE55296+I*40+J,15: NEXT: NEXT
90 FORI=0TO7: POKE2040+I,160+I:
   POKE53248+I*2,I*24+24:
   POKE53249+I*2,50
100 POKE53287+I,14
110 NEXT: POKE53269,255:
  
```

POKE53276,255: POKE53285,6:
 POKE53286,4
 120 GOTO120

FACE OFF hibajavítás

Ez a dolog a HOTLINE törésre vonatkozik. A memória 20E6-tól valahogy így néz ki: 3C, 51, 66, 7B... Az 51-et 50-re, a 7B-t 7A-ra cserélve megszűnik a címképernyőre becsúszó 'FACE OFF!' felirat villódzása. Sajnos a lemezen valamilyen EOR kóddal le lett védve, + track töltős, de ha valaki rájön, hol van, beküldhetné...

LORDS hibajavítás

Ha valakinek nem tetszene, hogy az EXCALIBUR intro szövegét nem tudja elolvasni, akkor a főprogram 20. blokkjában (9/6) a lemezen \$4D hely körül: A9, 92, F0... a 92-t 91-re cserélve megjavul a scroll!

• JOE

ROCKMONITOR 5.3

Nem kívánunk teljes leírást nyomtatni, hiszen a 4-es benne volt a '92-es Evkönyvben (még megrendelhető — CoVboy). Ez a verzió a 4-estől csak abban különbözik, hogy kényelmesebben dolgozhatunk a digi effektakkal. Betöltés után a DRUM-SET EDITOR-ban találjuk magunkat. A képernyő közepén két oszlop látható. Az első oszlopban található a lemezen lévő .DIG kiterjesztésű file-okat, valamint a digi hosszának felső byte-ját.

A jobb oldali oszlop a DRUM KIT nevet viseli. Ide kell bepakolni a zenében használatos effekteteket.

Legalul pedig a kezelőbillentyűk láthatók:

'RETURN': A bal oldali oszlop legfelső sorában tartózkodó effekt átkerül a jobb oldali oszlopba (magyarul az effekt kiválasztása).
'DEL': A DRUM KIT-ből az utolsó effektet eltüntet.
'SPACE': Digi effekt lejátszása.
'M/SHIFT+M': A digi memória kezdetét tolhatjuk el.
'S': DRUM-KIT kimentése.
'L': DRUM-KIT betöltése.
'F1': Saját effekt behívása (csak akkor, ha a kiterjesztés .DIG!).
'F7': A szerkesztő betöltése.

Ezek után a szerkesztőben nincs más dolgunk, a DIGI effektakkal, mint megírni a szekvenciákat és bepakolni őket, lehetőleg a step-ekbe. Ja, mielőtt el nem felejttem! A RM4 leírásából véletlenül kimaradt, hogy a 9100-ás DIGI-ben mit lehet állítgatni. Szóval itt lehet megadni minden egyes STEP-nél a szekvencia kezdetének felső byte-ját.

Hát ennyi lett volna, azért az editort is fejlesztették volna egy kicsit, mert még mindig nem működik a billentyűzetről való felvétel!!!

• Dr.WHO of The Prodigy

AMIGA (F)ELHASZNÁLÓI ROVAT

ROVATVEZETŐ:
TÖRÖK CSABA (CSIKA)

Ave Amiga Dudez!
 (Ha a DADA ide megint megjegyzést fűz, nem t'om, hogy mit csinálok vele, de nem lesz benne köszönet!!! — CSIKA)

Az egész rovatban a kezdés a legnehezebb. Főleg most, hogy egyszerre kell leadnom háromhavi anyagot, mert egy darabig nem leszek megtalálható az országban. Eppen ezért fogalmam sincs, hogy hogyan lesz megszerkesztve, tördelve a rovat, úgy-hogy ha esetleg egy leírás félbemarad, ne engem okoljatok érte. Előre is köszii!

Lassan-lassan mindenki leérettségizett (remélhetőleg!) mire ezeket a sorokat olvassátok. Akinek meg nem sikerült, az októberben újra húzhat. Ja, és azt olvastátok, hogy az utcának tanultok? Azt hallottam, hogy egyből munkanélküli segíelyt kapnak a most végző diákok. Hát nem róhej? Itt tart az ország. Na mindegy, hagyjuk az egészet. Inkább foglalkozzunk a számítógéppel. Tehát akkor most egykét közérdekű dologgal kezdeném, aztán megint belecsepünk a közepibe. (Az anyja szemit nekijje!) Tehát: az első dolog, amiért már úgy érzem, hogy szólnom kell, az az olvasók, vagyis a ti helyesírási tudásotok. Meg kell, hogy mondjam, elég sűrűn elborzadok! Igencsak

siralmas a helyesírástok. Azzal meg végképp nem oidotok meg semmit, ha a levelek végén elnézést kértek a helyesírási hibákért. Tessék elsőre leírni helyesen! Azt a mindenségit! Na komolyra fordítva a szót, tényleg borzasztó a helyesírástok. Csináljatok magatokkal valamit, mert így hogy lesztek a Magyar Nép utánpótlása?!?? A másik dolog az, hogy ha valaki Amigás témával kapcsolatban ír, akkor a megszólítás ne CoVboy legyen, mert szerencsétlennek így is elég sok dolga van. A múltkor is végigolvasott egy levelet, és a végén jött rá, hogy nem neki szól. A harmadik dolog pedig az, hogy amelyik levél Amigás témát vet fel, arra itt fogok válaszolni, mivel a rovat ötdörésben ezért van (de itt sem menekültök meg CoVboytól!) Akkor kezdjük a levelekkel. Először egy rövidebb hangvételű.

Werner Zoltánnak üzenem, hogy a *Wolfeinstein 3D* nem jelent meg sem 500-asra, sem AGArA. Az 500ast meg megéri eladni és 1200est venni helyette (nem az árkülönbség miatt, mert azt mindenki maga dönti el, hogy megéri-e neki, vagy sem), mivel sokkal több dologra lehet használni, és gyorsabb (főleg 110 m gáton). De azért az 500-ast sem kell elhanyagolni, mert azazal is lehet marha jó dolgokat csinálni.

A másik levélre egy kicsit hosszabban fogok válaszolni, mivel egy kritizáló levél egy C64 tulajdonostól, aki sza(rj)kkönyvekből merített 'tudás'ra alapozva mond véleményt úgy, hogy Amigát még bekapcsolva sem látott, csak képeken.

„Kicsi” Nagy Lajos Petya!
 Köszii a leveledet, a választ most kapod meg, mert a Posta túl drága, és nem marad pénz sörre. Előljáróban annyit a leveledről, hogy nem kell mindig minden hülyeséget elolvasni, és emésztés nélkül továbbadni, vagy kiállni mellette. Azért örülök neki, hogy C64ss (gyk.eses) létedre sok mindenben egyetértés velem, és egykét dologgal kapcsolatban nem vagy biztos abban, hogy igazam van. Például, teljesen meg vagy győződve arról, hogy fanatikus A500-as párti vagyok, holott ha figyelmesebben elolvastad volna a cikket, akkor rájöhetnél volna, hogy fanatikus A1200as párti vagyok. Nem akarok nagyon bele menni az A500as és A500+ összehasonlításába, mert a véleményemet már leírtam, de valamely dologokra muszáj reagálnom, mert hülyeséget olvastál. Azt írtad, hogy az 500+ nem tudja használni a félmegás FastRam bővítőt amit a régi 500as használ, de ez nem is baj. Te szerencsétlen! A FastRam azért FASTRAM, mert gyorsabb, mint a

CHIPRAM. Ezért az összes műveletet a FastRam végzi (ha van!), a grafika meg minden a ChipRamban tárolódik. A másik, hogy külön lehet kapni 500+hoz félmegeas FastRam bővítőt. A FastFileSystemmel és a 2.0as Kickstarttal kapcsolatban meg csak annyit, hogy (lehet, hogy nem olvastál róla a „szakkönyvekben”) van már 3.0as Kickstart is, és a FFSnél még „gyorsabb” az, ha International Modeot és Directory Cacheinget használunk hozzá. Innentől kezdve már nem tudtam követni a levelkednek ezzel a témával kapcsolatos részét, mivel már annyira összevissza írkáltam mindenféle hülyeséget, hogy még válaszra sem méltattam őket. A levélke második felében feltett kérdésekre pedig most válaszolok. Az 500asnak, 500+nak és az 1200-esnek ugyanaz a felbontása, azaz a különbséggel, hogy az 500+, és az 1200as egy kicsit több felbontást tud. Ez érthetőbb, ha az alábbi táblázatot vizsgálod egy kicsit. A paletát is odaírtam az egyes képernyőmódok mellé, mert így egy kalap alatt válaszolok két kérdésre. (Az alábbi táblázatban között adatok az A1200-eshez adott felhasználói kézikönyv adatain alapulnak, mivel én sem tudhatok mindent jobból.)

Az alap ChipSettel rendelkező Amigák (500, A1000, A2000) képernyőfelbontásai PAL monitornál: (Az NTSCt számold ki!)

Megjelenítési mód:	Felbontás:	Paletta:
HighRes	640*256	16/4096
HigyRes Laced	640*512	16/4096
LowRes	320*256	32/4096
LowRes Laced	320*512	32/4096
HAM	320*512	256.000/16.7 millió
HAM Laced	320*512	256.000/16.7 millió
Extra Halfbrite	320*256	64/16.7 millió
Extra HalfBrite Laced	320*512	64/16.7 millió

Az ECS gépeknek (A500+, A600, A3000) a következő felbontásai vannak PAL monitor esetén az előzőeken kívül:

Megjelenítési mód:	Felbontás:	Paletta:
Super-HighRes	1280*256	4/64
Super-HighRes Laced	1280*512	4/64

És nem utolsó sorban az AA ChipSet-tel rendelkező gépek (A1200, A4000) felbontásai DBLPAL monitor esetén:

Megjelenítési mód:	Felbontás:	Paletta:
HighRes	640*256	256/16.7 millió
HighRes Laced	640*1024	256/16.7 millió
HighRes No Flicker	640*512	256/16.7 millió
LowRes	320*256	256/16.7 millió
LowRes Laced	320*1024	256/16.7 millió
LowRes No Flicker	320*512	256/16.7 millió

(Az AGA-s gépek az összes felsorolt felbontást tudják használni, a paletta mindegyikénél 256/16.7 millió.)

A következő kérdésed az volt, hogy winchestert lehet-e rakni az 500asba, vagy 500+ba. Ha bele nem is, de hozzá lehet csatlakoztatni kontrollerral (ez nem a roller továbbfejlesztett változata.)

Azt, hogy hány lemeznyi adat fér el a wincsin, úgy tudod a legegyszerűbben kiszámolni, hogy a wincsi kapacitását elosztod 0.8-cal.

A processzorok fajtája nagyon befolyásolja a gép gyorsaságát.

Azt gondoltam, hogy itt be is fejezem a leveleket, de ahogy leütöttem az utolsó karaktereket, megkaptam Petya második levelét is. A kérdéseinek zöme akkora baromság, miszerint lehetetlen az, hogy nem direkt csinálja, de ha tényleg véletlenül ilyen hülye, akkor csak az anyukáját sajnálom. Kiderül a levélből az is, hogy a mi kis

Petyánk mekkora LAMERI!, vagy ha nem az, akkor hogy próbál szórakozni velem. Ebből a második levélből annyira feltűnően érződik: Petyának 100%, hogy A500+-sza van, és csak az inkognitó kedvéért írta, hogy C-64-ese van. Ez abból is kitűnik, hogy egy C64-es tulajdonos nem foglalkozik ennyire az Amigákkal, vagy ha igen, akkor már régen vett egyet. Tehát a levél.

Némi bevezető után ír a barátjáról!, aki nem írt már neki mióta, majd ócsárolja egy kicsit CoVboy-t, és utána kezdi a mondani-valóját. Lássuk:

- 1) Az RF csatlakozó nem az otthoni TV és az Amiga monitorok között teremt kapcsolatot.
- 2) A cserélhető HD az, amikor a merevlemez kicseréled egy másikra. Szerintem tök egyértelmű.
- 3) A választ megtalálod feljebb.
- 4) Ezt idézni kell: „*Jrtad, hogy az A1200-as az OS 3.0-a révén már 256-szinnel dolgozik, akkor az A1200-as felér egy SVGA-monitorral?*” Te szerencsétlen!!! Minek összehasonlítani egy SZÁMÍTÓGÉPET egy MONITORRAL???

Folytatva: Konzolgépekkel nem foglalkozom, sőt kifejezetten U TALOM őket! Ja, és egyébként a táblázatból nem hagytam ki a Super Nintendo-t, ha lenne egy kis eszed és fogalmad egy-két dologról, akkor az SNES-nél megtalálható volna, mivel a rövidítés a következőt takarja: **Super Nintendo Entertainment System**. Ennyi.

- 5) Idézem ezt is: „*Az Amiga hány sztereóval dolgozik, és e kapacitása tuningolható e-még feljebb.*” Nálam az Amiga egy sztereó HI-FI toronnyal dolgozik, de rá tudok kötni még egyet, ha akarok.
- 6) En semmitféle olyan mondatot nem írtam le, amelyből azt lehetett volna kivenni, hogy szerintem az Amigák teljesen bővíthetetlenek lennének!

Itt be is fejezem, mivel már marhára untam a sok sületlenséget.

Akkor kezdjük a rovat érdemi részét, ismét van egykét szerintem használható kutyú, amit esetleg fel tudtok használni valamire (ha másra nem, hát helyfoglalónak a Wincsi). Az első kis proggy a Clouds.

CLOUDS

Ezzel a programmal véletlenszerű felhőket készíthettek, melyeket szabadon használhattok bármelyik rajzprogramban, textúráként raytracing proggykban, vagy háttérnek az Unclebench-ben. Mielőtt elindítanátok a programot, nézzétek meg, hogy a LIBSben megtalálható-e az IFF.library, mivel enélkül nem indul. A proggyt vagy CLiből, vagy a Workbench-ből indíthatjátok. Ha 2.1es, vagy ennél magasabb verziószerű Kick-etek van, akkor szabadon választhattok az ASLScreenModeRequesteren keresztül. Egyébként csak a 320*256/200as felbontásokat választhatjátok. A programot nagyon egyszerű használni. Először is ki kell választanotok az ég méretét. Itt négy gadget áll a rendelkezésedre:

- 1.) 32*32 pixels /64*64; 2.1-nél/
- 2.) 64*64 pixels /128*128; 2.1-nél/
- 3.) 128*128 pixels /256*256; 2.1-nél/
- 4.) 256*256 pixels /512*512; 2.1-nél/

Emellett a négy gadget mellett még van egy pár dolog. Sorban a következők:

- **SMOOTH:** Ezzel tudjátok lesimitani a felhők éleit (ez egy kis antialiasing tulajdonság).
- **ANIMATE:** Animálhatjátok az eget (szincikusok).
- **SAVE:** Kimenthetitek az eget IFF-brushként. Csak akkor működik, ha a LIBSben ott van az ASL.library!
- **QUIT:** Kilépés.

A másik utility ismét egy GIF néző, névszerint **zGif**, amely gyorsabb, mint a **FastGif II**. A szintaxisa pedig így néz ki: **zgif[00] file1 file2 ...**

A dupla nulla azért van ott, mivel két zgif file létezik. A sima file AGA-soknak van, a 00-ás a 68000-es proci tulajdonosoknak. Minden képet bitplane formátumba konvertál a képernyőre. Ha megnyomod az egérgombot, a képernyő letörlődik és betöltődik a következő. Nem AGA-s gépeken, vagy AGA-n Super-Hires/DBLPAL monitoron a gyorsabb betöltés érdekében a Workbench képernyőt helyezed előre. Jó tulajdonsága: Marha gyors. FastMem nélküli A1200-ason egy 750*512-es felbontású képet 5! sec. alatt tölt be lemezről! Ugyanolyan gyorsan, mint ha wincsirol töltene az ember. Rossz tulajdonsága: Nincsenek igazi opciói; csak megmutatja a GIF képet, és ennyi.

Most egy-két tömörítőprogram ismertetése következik. Ebben a számban nem hiszem, hogy vége lesz, úgyhogy a fele biztos, hogy átcsúszik a következő számba.

TÖMÖRÍTŐPROGRAMOK #1

Tehát az első a **PowerPacker 2.3**. Azért pont ez, mivel egy hirtelen jött áramszünet ráségitett ahhoz, hogy megformázzam a wincsimet. (Sz*rból kis szobrocška, ahogy az Orkoc csinálják.) és ez a verziószámú PP-n maradt meg lemezen. (Hajh, jó öreg 4.0-ás PP., kitől foglak én megszerezni téged?? Ha meglesz, leírom a különbségeket.)

A **PowerPacker** egy sokoldalú tömörítőprogram. Más tömörítőkkal tömörített file-ok kitömörítésére is képes (Ez egy jó mondat, nem?). Adatfile-okat is tömörít. Programozható, és kb. 64 byte-tal több memória kell neki, mint a kitömörített file-nak.

• PROJECT MENU

LOAD: File betöltése (nahát!). Ha tömörített file-t töltünk be, akkor automatice kitömörít, ha nem, akkor összetömörít.

SAVE: Kimenthetjük a különböző file-okat.

DELETE: Letörölhetjük a file-t a lemezről (vagy wincsirol).

WORKBENCH: A Workbench-ből léphetünk ki, így egy kis szabad memóriához juthatunk.

SLEEP: Ikonként megkapjuk a PP-t, bár-mikor aktiválhatjuk.

ABOUT: A programról kapunk info-t.

QUIT: Ua. mint általában.

• PREFS MENU

COMMAND FILE: Ha be van kapcsolva, akkor programfile-okkal dolgozunk.

DATA FILE: Lásd fent, csak itt adatfile-okra értsd.

DECRUNCH COLOR: Azokat a színeket adhatjuk meg, amik a kitömörítés alatt vibrognak.

EFICIENCY: A sűrítés fokát állíthatjuk be. A Fast a leggyorsabb, a Best a legjobb (csak lassul).

SPEEDUP BUFFER: Gyorsító memória nagysága. A nagyobb értékekkel fordítottan arányos a memória nagysága.

DATA SUFFIX: A file-ok nevéhez hozzáadódik a .pp kiterjesztés.

AUTO HUNKLAB: A HunkLab menüben beállított műveletek automatikusan végrehajtnak.

AUTO RECRUNCH: Ha be van kapcsolva, akkor újratömörítődnek a kitömörített file-ok.

LIBRARY HDR: Ha aktiv, akkor a kitömörítéshez a powerpacker.library kell (a file-ok rövidebbek lesznek).

ENCRYPT DATA: Adatfile-okat titkosítunk vele.

COLOR CRUNCH: Azok a színek vibróznak, amelyeket beállítottunk a Decrunch Color-nál.

LED CRUNCH: Tömörítés alatt vibrillál a LED.

MULTITASK: Ha inaktív, akkor az OS-t leltjük tömörítés alatt.

PAGING: Ha betelik az infoablak, akkor egérgnyomás után folytatja a proggyt.

OVERWRITE: Nem kérdezi meg, hogy felülírja-e a hasonló nevű file-t.

VERIFY SLEEP: Rákérdez a sleep (hogy kell-e még egy sip).

SOUND ALARM: Ha be van kapcsolva, a tömörítés végén siprog.

SAVE PREFERENCES: A beállítások elmentése.

• RECRUNCH MENU

RECRUNCH: Kitömörít.

RECRUNCH ALWAYS: Ha a file PP-vel lett tömörítve, akkor is újratömörít.

CHANGE COLOR: A villogtatott szint változtatja meg.

Itt láthatjuk még azoknak a tömörítőprogramoknak a listáját, amelyeket a PP. ki tud tömöríteni.

• HUNKLAB MENU

CODE TO CHIP: A program code hunk-jai a ChipMem-be kerülnek.

DATA TO CHIP: Lásd fent, csak a proggy data hunk-jaival.

BSS TO CHIP: Ismét, csak bss hunk-okkal.

REMOVE SYMBOL: A futtatáshoz használatlan symbol hunk-okat távolíthatjuk el a programból.

REMOVE DEBUG: Ua. csak a debug hunk-okkal.

PROCESS&CRUNCH: Betölti a file-t, elvégzi a műveleteket, majd tömöríti. Ha az AutoHunklab-ot bekapcsoltuk, a Load is ugyanezt csinálja.

PROCESS FILE: Csak a kijelölt műveleteket csinálja meg a file-lal, nem tömörít.

• SCRIPT MENU

A programozáshoz szükségesek az alábbiak.

CLEAR SCRIPT: Törli a programlistát.

LIST SCRIPT: Értelmszerűen listáz.

SET #COMMAND: Max. programlépésszám.

SCRIPT LOG FILE: Egy megadott file-ba küldözgeti az üzeneteket.

(Csak programozási módban élnek az alábbi pontok, az utolsó kivételével.)

DESTINATION DIR: Ide menti a tömörített file-t.

START RECORDING: Programozás kezdete.

STOP RECORDING: Az előbbi befejezése.

DELETE LAST: Utolsó parancsot törli.

INSERT COMMAND: A kiválasztott parancs elé beszúrhatunk másik parancsot.

SKIP CRUNCHED: Kihagyja a már tömörített file-okat.

DELETE SOURCE: Törli a forrásfile-t a kiemelés után.

EXECUTE SCRIPT: Végrehajtja a programot.

Azt hiszem itt be is fejezem, mert a számomra fenntartott karaktereket már felélttem, és már úgysem férne be több dolog az e havi rovatba. A jövő hónapi dupla számig jó nyaralást mindenkinek, és ne hanyagoljátok a gépet holmi NOK miatt. Az a tri**er nem ér annyit. Asztalra Vissza Baby!

IPC (F)ELHASZNÁLÓI ROVAT

ROVATVEZETŐ:
WERNER ZSOLT (DADA)

Az utóbbi időben szép számmal érkeztek levelek a rovat számára. Ezt ezúton is köszönjük. Az IRC témára érkezett sok F*CK-oláson kívül talán a legtöbb kérdést az XMS és EMS memória használatával kapcsolatban kaptuk — kóderektől. Szerencsére kollégám, Patkó Tamás vállalta, hogy összehoz a dologról egy cikket, és egyúttal engedélyezi egy olyan utilja forráskódjának leközlését, ami a kategóriájának legjobbjai (már most le akartam nyomni, de épp akkor rohadt le az Internet routerünk egy egész napra, amikor odakint körül akartam az ügyben nézni). Mindegy, lemegy majd a duplaszámban!:)

Még több memória-XMS

Minden programozó idővel szembekerül a PC-ken megszokott 640 kbyte konvencionális memória határával, miközben a gépekben lévő memória általában eléri már a 4 Mbyte-ot is (a felhasználók is szembekerülnek ezzel a problémával, de nekik sokkal kevesebb esélyük van a megoldásra). Régebben erre a problémára megoldást jelentett az EMS memóriakezelés, de mára bizton állíthatjuk, hogy ez a módszer elavult. Az idő előrehaladtával viszont megjelentek az egyéb gyakorlatilag szabványnak tekinthető felületek a gépekben lévő többletmemória kihasználására. Ezek közül a legalapvetőbb az XMS memóriakezelő. Valamivel komolyabb szinten (de más területen) jelent megoldást a VCPI szabvány, de a jövő megoldása a DPMI. Mielőtt rátérnénk az XMS felület ismertetésére, nem árt tisztázni néhány fogalmat.

Expanded Memory: Olyan memória, amelynek csak korlátozott szeletét lehet egyszerre látni egy memóriaablakban (frame). Ez a memóriaablak a konvencionális területen érhető el, pl. a C000:0000 vagy az E000:0000 címtől. Az expanded memória lehet külön kar-

tyán vagy egy külön software által lefoglalt XMS területen (de ebben az esetben csak azért, hogy a régebbi EMS-t igénylő programok futhassanak).

Extended Memory: A processzor által teljes egészében címmezhető memória, ami annyit tesz, hogy az ún. védett (protected) módban a program képes a memóriát teljes egészében egyszerűen használni (mondjuk 4MB-os tömböt kezelni). Alapvetően az 1 MB fölötti memóriát tekintjük XMS-nek, ugyanis az 1 MB alatti memória a konvencionális.

HMA (High Memory Access) Az a memória, ami a fizikai 1 MB fölött helyezkedik el (csak 64 kbyte-os). Ez úgy lehetséges, hogy pl. az XT-n az FFFF:0010 cím a memória IC-k felé a 0-ás fizikai címet jelenti, mivel a címszámítások túlcsoportulása van (a cím "visszafordul"). A helyzet azonban a 286-osok megjelenésével teljesen megváltozott, mivel ezeknek a processzoroknak már több címbit áll rendelkezésre, így az FFFF:0010-es cím a fizikai 100000-as címet jelenti a 0-ás cím helyett. Így gyakorlatilag „normál” módban maradván 1 MB fölél tudunk címezni. Ez a fölél címzett, majdnem 64 kbyte-nyi terület, a HMA. Azért, hogy a régebbi programokkal ne legyen probléma, a 286-osok utáni gépeken a bekapcsolóskor egy áramkör biztosítja azt, hogy ne lehessen 1 MB fölél címezni, ezt a vedelmet kell érteni a GATE A20 fogalom alatt, amit a későbbiekben használni fogunk. A gate A20 mondja meg, hogy a fizikai 100000 cím 100000 vagy 00000 legyen (fizikailag a 20-as címbit tittása).

UMB (Upper Memory Block) Olyan terület a konvencionális (1 MB alatti) memóriában, ahol nincs eredetileg semmi, például egy Herkules kártyával rendelkező gépnél A000:0000 és B000:0000 között. Erre a területre a 386-os vagy későbbi processzorral felszerelt gépek a V86

módra átkapcsolva átcímmeznek memóriát az 1 MB feletti területről, így itt szabad memória keletkezik, amit a programok tetszésük szerint használhatnak (megjegyzendő, hogy az EMM386, QEMM programok is ezt az átcímzést használják UMB, valamint EMS memória létrehozására, és ezért írja ki sok program, amelyik nincs felkészítve a szabványos védett módra kapcsoló felülettel, hogy csak úgy tud futni, ha ki van kapcsolva az EMM386 vagy az ennek megfelelő memóriakezelő program).

Egy kicsit a címzés módokról a fentiek magyarázatoként. A 286,386 stb... processzorok rendelkeznek olyan tulajdonságokkal, amiket a programok csak most kezdnek kihasználni. Ezek a tulajdonságok a kompatibilitás miatt az általánosan használt normal (standard) módban nem érvényesülnek, így ha valaki ki akarja használni a tulajdonságokat, akkor át kell kapcsolni a processzort az ún. védett (protected) módra vagy egy látszólagos 8086 módba (csak 386-tól) (V86 mode). Az említett módok között igen nagy a különbség, főleg a címszámítás területén. A címzés módoknál a normál módban az ember a fizikai címet úgy kapja meg, hogy a szegmescímet szorozza 16-tal, majd hozzáadja az offsetet. A védett módban a szegmescímet az ilyen értelme teljesen megszűnik, és a cím kiszámítása jóval bonyolultabb (386-astól még létezik egy ún. lineáris címzési mód is, ahol a memória nem szegmentált, hanem lineárisan címmezhető).

Ezután a feltétlenül szükséges bevezető után már meg lehet érteni a különböző XMS rutinok hátterét.

Az XMS kezelő rutinjainak főbb csoportjai:

- driver információ	0
- HMA kezelés	1-2
- Gate A20 kezelés	3-7
- memória kezelés	8-F
- UMB kezelés	10-12

Az XMS rutinok:

- 00 XMS verziószám lekérdezése
- 01 HMA kérelem
- 02 HMA felszabadítás
- 03 globális A20 engedélyezés
- 04 globális A20 tiltás
- 05 lokális A20 engedélyezés
- 06 lokális A20 tiltás
- 07 A20 állapotának lekérdezése
- 08 szabad XMS memória lekérdezése
- 09 XMS memória foglalás
- 0A XMS memória felszabadítás
- 0B memória másolás
- 0C memória zárolás
- 0D memória feloldás
- 0E mem. paraméterek lekerdezése
- 0F memória újrafoglalása
- 10 UMB kérés (foglalás)
- 11 UMB felszabadítás
- 12 UMB újrakérés (újrafoglalás)

Az XMS kezelő részletes leírásánál csak az információlekérdező, Gate A20 kezelő és memóriakezelő rutinnal foglalkozom, mivel a többi használata eléggé periférikus. Gyakorlatilag a közeljövőben a HMA kezelő részek is feleslegesek lesznek, mivel használatuk akkor kell, amikor a program saját maga kapcsol át védett módba, de ha a program így működik, akkor nem lehet futtatni az EMM386-tal vagy Windows alatti DOS task-ban; ennek a problémának a kiküszöbölése érdekében az első esetben a VCPI, a második esetben a DPMI szabvány jelent megoldást (az első esetben egy DPMI driver is megoldás, mint pl. a Borland C/C++ alatti DPMIRES program, csak ekkor a szerzői jogokra figyelni kell!).

Az XMS használat első lépése az XMS driver megkeresése és a funkcióhívó pont lekérdezése. Ez az INT 2F-en keresztül történik:

XMS driver lekérdezése:

Bemenet: (INT 2F)
AX=4300h
Kimenet:
AL=80h ifa van XMS driver
AL<>80h ha pedig nincs

XMS funkciópont lekérdezése:

Bemenet: (INT 2F)
AX=4310h
Kimenet:
ES:BX=XMS funkciócím (ezt a címet kell CALL-lal hívogatni a továbbiakban)

00: XMS verziószám lekérdezése

Be: AH=00h
Ki: AX=verziószám BCD-ben (pl. 3.12 = 0312h)
BX=belső revíziószám
DX= 0001h ha van HMA
0000h ha nincs

03: globális A20 engedélyezés

Be: AH=03h
Ki: AX= 0001h ha rendben
0000h ha hiba van, ekkor
BL=hibakód

funkció: engedélyezi az A20-at (tehát elérhető lesz az 1 MB feletti 64k HMA)

04: globális A20 letiltás

Be: AH=04h
Ki: AX= 0001h ha rendben
0000h ha hiba, ekkor
BL=hibakód

funkció: letiltja az A20-at (nem lesz a HMA elérhető). Vigyázni kell vele, mivel ha van a config.sys-ben dos=high sor, akkor rendszerösszeomláshoz vezethet, azért, mert a DOS HMA-ban lévő részek nem lesznek elérhetőek, és erről a DOS nem tud, csak használja őket.

05: lokális A20 engedélyezés

Be: AH=05h
Ki: mint 04-nél

funkció: u.a. mint 03, de megjelözi az előző állapotot, így ha a programunk végen lokális tiltást adunk ki akkor visszaállítja az engedélyezés előtti állapotot.

06: lokális A20 tiltás

Be: AH=06h
Ki: mint 04-nél

funkció: u.a. mint 04, de a lokális engedélyezés előtti állapotot állítja vissza. Tehát, ha globálisan engedélyezve volt A20 és mi lokálisan is engedélyeztük, akkor a lokális tiltás után még mindig engedélyezve marad (fontos, hogy a program ne akadjon össze például a DOS-szal).

07: A20 állapotának lekérdezése

Be: AH=07h
Ki: AX= 0001h ha engedélyezett az A20

0000h ha tiltott
BL=hibakód vagy 00

funkció: visszadja A20 állapotát

08: szabad XMS memória méretének lekérdezése

Be: AH=08h
BL=00h (néhány XMS kezelő hibamentesség esetén nem változtat BL értékén)

Ki: AX=legnagyobb foglalható XMS memóriablokk mérete (kbyte-ban)

DX=teljes XMS memória mérete (kbyte-ban)
BL=hibakód vagy 00

funkció: visszadja a teljes XMS méretet, valamint a legnagyobb foglalható terület nagyságát (az biztos, hogy ekkorát lehet foglalni, de lehet az is, hogy a foglalás után még mindig lesz szabad XMS memória, ha a felszabadítások miatt „lyuk” keletkezett a foglalások között). A visszaadott értékben nincs benne a HMA mérete!

09: XMS memória foglalása

Be: AH=09h
DX=memóriaméret kbyte-ban (amire szükségünk van)
Ki: AX= 0001h DX=memória azonosító (handle)
0000h BH=hibakód

funkció: XMS memóriafoglalás, tökéletes befejezéskor visszaad egy memóriazonosítót, amivel később hivatkozhatunk a lefoglalt memóriára.

0A: XMS memória felszabadítása

Be: AH=0Ah
DX=memóriaazonosító
Ki: AX= 0001h ha nincs hiba
0000h ha van és akkor
BL=hibakód

funkció: XMS memória felszabadítás

0B: memória másolása

Be: AH=0Bh
DS:SI=EMM struktúra mutató
Ki: AX= 0001h ha rendben
0000h ha hiba és ekkor
BL=hibakód

funkció: memóriaterület másolása, a memóriaterület az EMM struktúra határozza meg (ismertetése később).

0C: memória zárolása

Be: AH=0Ch
DX=memóriaazonosító
Ki: AX= 0001h ha rendben, ekkor
DX:BX 32 bites lineáris cím
0000h ha hiba és ekkor
BL=hibakód

funkció: Memóriablokk rögzítése a memóriában (ha nincs rögzítve, akkor egy másik kérelemkor tudunk nélkül elkerülni a fizikai helyéről). A visszatérési érték egy 32 bites lineáris cím, mely csak akkor kell, ha átkapcsolunk védett módba és onnan is fel akarjuk címezni a memóriablokkot (érdemes a lefoglalt memóriát

a biztonság kedvéért mindig lezárni, nehogy időközben kikerüljön a memóriából, pl. Windows alatti DOS ablaknál. Nem biztos, hogy az XMS kezelő tényleg kiteszi ideiglenesen háttértárra a memóriablokkot, de elképzelhető, ugyanígy sehol nem írják, hogy ekkor a másolás ne működne még mindig.)

0D: memória feloldása

Be: AH=0Dh
DX=memóriaazonosító
Ki: AX= 0001h ha rendben
0000h ha hiba és

BL=hibakód
funkció: a 0C-s funkció ellenkezője

0E: memóriablokk paraméterek lekérdezése

Be: AH=0Eh
DX=memóriaazonosító
Ki: AX= 0001h ha rendben
BH=lezárásszám
BL=még szabad memóriazonosítószám
DX=blokkméret (kbyte-ban)
0000h ha hiba BL=hibakód

funkció: Memóriablokk paramétereinek lekérdezése. Megadja, hogy eddig erre a blokkra hányszor hívták meg a 0C-s rutint, valamint a még rendelkezésre álló memóriazonosítók számát és a memóriablokk méretét (memóriazonosítók: /NUMHANDLES=... a himem.sys paramétereként)

0F: memóriablokk újrafoglalása

Be: AH=0Fh
DX=memóriaazonosító
BX=új méret (kbyte-ban)
Ki: AX= 0001h ha rendben
0000h ha hiba és
BL=hibakód

EMM struktúra leírása:

hely	méret	funkció
+00h	DWORD	byteszám a mozgatáskor (párosnak kell lennie)
+04h	WORD	forrás memóriazonosító
+06h	DWORD	offset a forrás memóriablokkban (blokkon belül)
+0Ah	WORD	cél memóriazonosító
+0Ch	DWORD	offset a cél memóriablokkban

Megjegyzés: Ha a memóriazonosító 0000h, akkor a memóriablokkban értendő offset helyett konvencionális szegmens:offset páros értendő offset, szegmens sorrendben.

Hibakódok:

00h	rendben
80h	a hívott funkció nem létezik
81h	VDISK program fut
82h	A20 hiba érzékelés
8Eh	generális XMS driver hiba
8Fh	visszaállíthatatlan XMS driver hiba
90h	HMA nem létezik
92h	DX kisebb mint a /HMAMIN=... paraméter
93h	HMA nem foglalt
94h	A20 már engedélyezett
A0h	már minden XMS memória foglalt
A1h	már minden memóriazonosító foglalt (config.sys-ben nagyobbra kell állítani, /NUMHANDLES=...)
A2h	érvénytelen memóriazonosító
A3h	forrás memóriazonosító érvénytelen
A4h	forrás offset érvénytelen (pl nagyobb mint a memóriablokk hossza)
A5h	cél memóriazonosító érvénytelen
A6h	cél offset érvénytelen
A7h	hossz érvénytelen
A8h	mozgatás érvénytelen átfedést tartalmaz (pl egymásra másolunk)

A9h paritashiba
 AAh a blokk nincs zárólva
 ABh a blokk zárólva van
 ACh blokkzárólátszámláló túlsordult
 ADh lezárás nem sikerült
 B0h csak kisebb UMB érhető el
 B1h nincs elérhető UMB terület
 B2h UMB szegmens érvénytelen

Az XMS kezelő ezen rutinainak felhasználásával programjainknak csupán a fizikai memória mérete szabhat határt. A dolgok jobb megértése érdekében nézzünk egy példát az XMS kezelő használatára. A példa a karakteres képernyő tartalmát elmenti az XMS-be, invertálja a képernyőn lévő összes karaktert, vár egy gombnyomásra, visszaállítja az eredeti képernyőtartalmat, majd újabb gombnyomás után visszatér a DOS-ba.

Elvileg:

1. XMS driver keresése, ha nincs hiba, vége
2. XMS funkciócím lekérdezése
3. XMS memória foglalása
4. memória lezárása
5. memória másolása (konvencionális → XMS)
6. memória másolása (XMS → konvencionális)
7. memória feloldása
8. memória felszabadítása
9. kilépés a programból

Példaprogram: (megjegyzés: a program a változót a kódszegmensen tárolja, mivel így a példában egyszerű rájuk hivatkozni, mindamellett ez nem túl szép megoldás, úgyhogy ha valaki komolyabb programot ír, akkor lehetőleg kerülje)

Fordítás: TASM filename.ASM
 TLINK filename.OBJ
 futtatás: filename.COM

Figyelem!

Ha valaki a programot **debug**-olja (pl Turbo Debugger-rel), akkor nagyon vigyázzon arra, hogy kilépés előtt a program szabadítsa fel az XMS memóriát, különben szép lassan elfogy mind (tehát ne lépjen ki a debug-olásból a program közepén, mert a debugger csak a konvencionális memóriefoglalást ellenőrzi és azt szabadítja fel). A program az egész **B000**-ás szegmenst kezeli, mint képernyőmemóriát, így nem érdekli, hogy monokrom (**B000:0000**) vagy színes (**B000:8000**) képernyő van.

```
code segment para
; kódszegmens kezdet
    assume cs:code,ds:code,ss:code
; szegmensregiszterek alapértelmezése
    org 100h
; kódcímezés 100h ra (COM program)

start:  mov ax,4300h
        int 2fh

; XMS driver keresése
        cmp al,80h
; al=? 80h
        je ok1
; igen --> ok
        jmp hiba
```

```
; nem --> hiba
ok1:    megvan

        mov ax,4310h
        int 2fh
; XMS funkciócím lekérdezése
        mov word ptr cs:[XMSFunc],bx
; funkciócím elrakása
        mov word ptr cs:[XMSFunc+2],es

        mov ah,9
        mov dx,64
        call dword ptr cs:[XMSFunc]
; 64 k memória foglalása (alloc)
        cmp ax,1
; hiba?
        je ok2
; nem
        jmp hiba
; igen
ok2:    mov word ptr cs:[handle],dx
; memóriaazonosító elmentése

        mov ah,0ch
        mov dx,word ptr cs:[handle]
; most éppen felesleges, mert DX nem
; változott még meg
        call dword ptr cs:[XMSFunc]
; memória lezárás (lock)
        cmp ax,1
; hiba?
        je ok3
; nem
        jmp hiba2
; igen
ok3:    mov dx,word ptr cs:[handle]
        mov word ptr cs:[EMM],0
; EMM struktúra kitöltése
        mov word ptr cs:[EMM+2],1
; hossz = 64k
        mov word ptr cs:[EMM+4],0
; forrás= konvencionális memória
        mov word ptr cs:[EMM+6],0
; forrás= B000:0000
        mov word ptr cs:[EMM+8],0B000h
        mov word ptr cs:[EMM+0ah],dx
; cél XMS
        mov word ptr cs:[EMM+0ch],0
; offset 0
        mov word ptr cs:[EMM+0eh],0

        mov ax,cs
        mov ds,ax
        mov si,offset EMM
; ds:si=EMM struktúra címe
        mov ah,0bh
; ah=0bh
        call dword ptr cs:[XMSFunc]
; memória másolás
        cmp ax,1
; hiba?
        jne hiba2
; igen
; nem
        xor bx,bx
; ez itt csak a példa kedvéért van
        mov ax,0b000h
        mov ds,ax

lo:     mov ax,word ptr ds:[bx]
; képernyő inverz lesz
        mov ah,70h
        mov word ptr ds:[bx],ax
        add bx,2
```

```
        cmp bx,0
        jne lo

        mov ah,0
        int 16h
; key-re vár

        mov dx,word ptr cs:[handle]
        mov word ptr cs:[EMM],0
; EMM struktúra kitöltése
        mov word ptr cs:[EMM+2],1
; hossz = 64k
        mov word ptr cs:[EMM+4],dx
; forrás= XMS
        mov word ptr cs:[EMM+6],0
; offset 0
        mov word ptr cs:[EMM+8],0h
        mov word ptr cs:[EMM+0ah],0
; cél B000:0000
        mov word ptr cs:[EMM+0ch],0
        mov word ptr cs:[EMM+0eh],0B000h

        mov ax,cs
        mov ds,ax
        mov si,offset EMM
; ds:si=EMM struktúra címe
        mov ah,0bh
; ah=0bh
        call dword ptr cs:[XMSFunc]
; memória másolás
        cmp ax,1
; hiba?
        jne hiba2
; igen
; nem
        mov ah,0
        int 16h
; billentyűre vár

        mov ah,0dh
        mov dx,word ptr cs:[handle]
        call dword ptr cs:[XMSFunc]
; memória feloldása (unlock)

hiba2:
; hiba történt, de már foglalt a memória (fel
; kell szabadítani)
        mov ah,0ah
        mov dx,word ptr cs:[handle]
        call dword ptr cs:[XMSFunc]
; felszabadítás

hiba:   mov ax,4c00h
        int 21h

handle: dw 0
; memóriaazonosító

EMM:   dw 0,0
; hossz EMM struktúra
        dw 0,0 ; forrás azonosító
        dw 0,0 ; forrás offset
        dw 0,0 ; cél azonosító
        dw 0,0 ; cél offset

XMSFunc:dw 0,0 ; XMS funkciócím

code ends
; kódszegmens vége
end start
; kezdés start-on
```

• Patkó Tamás

Továbbra is várjuk ötleteiteket, véleményeiteket, javaslataitokat, a 64, Amiga, PC felhasználói témákhoz kapcsolódóan egyaránt.

győzőőőztűünk! 70 %. Nem, nem kell megijedni, még nem százelektől le, bár már referáltam a HQ-n, hogy korengedéllyel nyugdíjba vonuljak. Milyen jó is lenne nyugdíj mellett dolgozni. Akkor egyrészt kapnám (vagy nem) a nyugdíjat, másrészt meg a honoráriumot, dupla haszon. Kérvenyemet viszont még nem továbbították az illetékes fórum(ok)hoz. No, de térjünk vissza csak erre a bizonyos 70 %-ra. Nem, nem újabb rejtvényfeladványról van szó, ez egy statisztikai eredmény. Ja, hogy ne beszéljek cifrákat. Jó, akkor most érthető lesz: állítólag 10 CoV olvasóból 7-nek tartozik a Posta a kedvenc rovatal közé, sőt — most figyeljeteK — a javasolt oldal-felosztás átlagában 4-et szavaztatok rá! Kiszódom a bizalmat! Ja, ez már egy elcséppelt nota. A szavazás eddigi eredménye alapján meghajoltak a többiek, s mi több nem kell többet nyavalyognom holmi eiszipkázott 1-1 oldalért, tessék kerem tiszteletben tartani az Olvasók véleményét, szavazatát. Huh. A könnyecsképeket letöröltem, vitorlazzunk melegebb éghajlatra. Eljen május 1! Mar, ha nem fuja a szél delután a vihar. Csak azt ne mondjátok, hogy azért nem jöttetek nekem sört fizetni delután 3-ra a sörsátorhoz, mert hírtelen felkerekedett a szél, elkezdett cseperegni az eső meg ilyesmik. Hát mi van? Cukorból vagytok, vagy mifene? Ezért bánatomban felültem az óriáskerékre, oszt mentem 2 kört, ha már nem fizetett senki 2 kört, akarom mondani sört. Nos, így legalább „józan” fejjel állhattam neki az e havi termésnek...



Aktuális téma!

(Úgy tünik, ez az „AKTUALIS” rovat — amely a HQ valamely munkatársát érinti — állandósulni látszik, bár ezúttal egy kicsit keményebb, de annál érdekesebb témáról lesz szó, 18 éven aluliak meg ugorják át ezt a részt.)

HOMO de Sapiens nélkül, avagy Mr.AIDSface kalandjai... alcim: „ZSOMBOR”, TE EDES!#!

CoVboy: meglepően érdekes „csomagocská” jött a HQ-nak... ill. Jahny-nak. Olyan tartalommal, amittől az ember meglehetősen „ferde szemmel” néz a másikra. 1.0-t eközben már párszor hívogatták; „Jánoskát” kereste egy enyhén buzeráns hang. Jahny csütörtökön toppan be és akkor nézte meg a csomagot, 1.0 és Getto „hátizé” tekintete előtt. A hatás fergeteges volt (de nem sikoltottam fel, hogy „megtaláltál végre édes”... — Jahny), Xinó nemsokára „kissé idegesen” elrohant, csak előtte még nekem adta a rúzsát, a hosszú vörös parókám ellenében... A továbbiakban átadom Nekí a szót illetve a billentyűzetet:

JAHNY (Mr. ACEface, Xinó, REGGEL, stb.): Ugyan a fenti „köszöntés” helyett egyszerűbb lett volna pár oldal ***-okat irogatnom, de nincsen rá hely, így maradhatunk a q**a anyád illetve inkább apád kifejezés/eknél. Nem tudom, miért volt poén elküldeni azt a homoerotikus filmet a HQ-ra egy intim kis levél keretében (melyben kifejtéd, pl. hogy mennyire IO! volt velem, te kis rohadt buzeráns...), de a hatást azért elérted; ami címet és telefonszámot adtál, már ott IS keresgélnek téged, és szintén bevernek a pofádat. A csomagocská kézbevétele után egy nappal CSIKA maestrovál, no meg egy közös barátónkkal (te IO! ég, tényleg lány!!!) elmentünk a megadott címre, hogy megtalálva téged, „Kovács Zsombor”, egyszerűen sz*rrá verjelek, vagy ha van még pár hasonló fazon, akkor ez már többszámomban érendő (lett volna). Volt nálam baseball ütő is. A BOSZI még arra is vállalkozott, hogy szívesen kikasztrál, mert nekem nem lett volna gusztusunk erre a műveletre (fúkkolt lehet, hogy még élvezted volna... utoljára). Ugyes kistűi (???) vagy, mert annak az INTIM SHOP-nak a címét és telefonját adtad meg, ahol a kazettát vetted... a bent lévő „emberkék” nem ismerték a neved, illetve a nevet, amit megadtál... de most jön a lényeg (nem csak az, hogy most már nyomozgatnak utánad...), hogy kifizették a film árát!!! KÖSZI SZÉPEN A SORREVALÓ!!! Komóitra terelve a szót: nem várnak ilyen irányú „poénokat”, mert a HQ tagjai nem homócsák, és esetleg túl ideges lesz itt mindenki... üzenem, hogy ha NAGYON NEM bírsz valami miatt, (illetve ha ferde hajlamaid miatt NAGYON bírnál) akkor NE sz 1.0-nak telefonálj nap mint nap, mert azzal fóként veled b***ol ki, és nem velem. Egyéb csomagokat NEM várok, bár végül is küldhetsz — sajnos nem fogom végignézni, ahogyan „kistűk egymással...”, de a film-et-eket még visszavihetem egy-egy „sörrevaló” roményében. Persze, ha NAGYON akarsz velem találkozni, akkor én benne vagyok... abba, hogy szétverem a pofádat. Ezenkívül pl. kiderült az is, hogy hol adtad

fel a csomagot, tehát lassan kibukkansz a fényre, te *** (ez a pár oldal *** most enyhén sűrítve lett berakva). Szóval, inkább állj le a dolgokkal, és élvezz egymagadban, vagy más Oítan jelentkezőkkel, akik hasonlórúek, mint te... ha meg csak „poénból” csinálod, akkor is próbálj lenyugodni, anyuci kicsiny csillaga... A hozzám hasonló heteroszexuális olvasóinktól elnézést kérünk a levél és az úgy „szépsége” miatt. Ja, hozzátenném, hogy hitetlenkedő vagy „vigaszt adó” (CoV-os és) dögös LANYOK, ASSZONYOK, NOK jelentkezését szívesen várom (Jahny, Xinó, Mr.ACEface, stb.)

BOSZI: szívesen venném ha az „illető egyén” jelentkezne, mert talán végre egy NO IS meg tudná dolgoztatni, nem csak egy „aranypofájú kis édes”... persze a megoldoztatás „nem úgy” áll fenn (EZT érte MINDENKI úgy, ahogy akarja)...

CoVboy: Huhh, hát ezen még én is elpirultam. Te jószágos ég, 5 éves fenn- (vagy inkább lenn-)állásunk óta ilyen mélyre még nem süllyedt a Posta, hogy ehhez hasonló témákkal kelljen foglalkozni. Remélem ez csak egy pillanatnyi mélypont volt, s a következő számtól már ismét (csak) közérdekű témákkal kell foglalkoznom (tényleg, mikor is küldtetek utoljára sört)?...

LEXIKON-részlet

CoVboy: Az egyik borítékból egy érdekes fénymásolat pottyant ki, egy LEXIKON lapjáról készült részlet fénymásolata. A 893. oldal középső hasábján az első részén a következőre lettem figyelmes:

CoVboy Posta — fn. 1) A CoV fedőnév országos bünszövetkezet kapcsolattartási és kapcsolattartási szerve. 2) Az idült terra commodore juvenilizs mánia (ifjúkori CoV olvasási hajlam) nyomtatott uton való terjesztése. E betegség tízezerrel fiatalabb dönt romlásba azáltal, hogy olvasásra sarkallja a legkülönbözőbb időpontokban (pl. mikor az embernek 7 órákor Nulladik Típusú Találkozósa van valamelyik tanárjával). Az állandó lvászatokra való unszolás a mélybe taszítja a zenge flatalságot, kik ezután alig várják, hogy a lebujoj, éjszakai mulatók kinyissanak, a ház lámpája pedig pirosra váltson. Ezután nem csoda, hogy a CoV olvasót atrocitások érik (ld. CoV 43 CoVboy Posta), hiszen e helyekről távozával megállíthatják őket egy „pénzt vagy OTP-junior kártyát”, vagy „fel a kezekkel” kiáltással. Utóbbi felkérés esetén már csak a nagyhatótávolságú hónaljszag segíthet. 3) Témáját tekintve vegyes képet mutat, a közérdekű témáktól kezdve, a kiskerti témákon át, vagy a Dallason vitatkozva (félemlős Elly, mióta csak egy meile van stb.) bármi felkelhető. 4) Irányítója CoVboy, akinek a kedvenc nedűje a sör, és éppen ezért kedvenc női énekese Cher (kifejtve: ser, mely a sör rökönérteimű szava). Levelezési rovatába egyszer bekerülni sokak vágya (vagy éppen fordítva).

Nos, kedves —SzakuSZ—! Mert — bár leveledet névtelenül adtad fel — ezzel a névvel fémjelezted a borítékban mellékelt okosságot. A fénymásolat nem sikerült

rosszul, majdnem bedőltem — a szék alá, mert éppen rumot ittam. Gyorsan rápillantottam a poicra: a Magyar Nagy Lexikonnak még csak az 1. kötete jelent meg (A-ANC), úgyhogy a mú még bekerülhet a 3. vagy a 4. kötetbe, ezért továbbítottam is a T.Szerkesztőségnek, hátha csak úgy betoldják, mint egy kiesett lapot. Tényleg az Elly-t nem úgy írják, hogy Ellie?

Érthetetlen dolgok

Hi CoVboy! Nagyon begurulok, amikor elkezdtek ilyenről írni, mint pl.: „VIC III. videochip, horizontális felbontások 320, 640 és 1280 pontosak, a vertikálisak pedig 200, ill. 400 pixelesek...”, meg ilyenekről. Ekkor elküldelek titeket a jó k...a a.....tokba, mert egy kukkot sem értek belőle és szinte ezzel van tele az újság! Azt hiszem nem vagyok egyedül! Javasolom, hogy állítsatok össze erről egy „lexikont” a lapban!

Németi Tamás alias TNT, Rio de Batta
CoVboy: Nagy leleményességgel kitálítottam, hogy ez az a város akarja lenni, ahol a Szaz halom található. Ugye milyen nagy fej vagytok? Ahhoz már hozzászoktunk, hogy a CoV egyes olvasói elküldenek minket a k...a a.....nkba, végül is szó-lásszabadság van, no meg mi is csak a hi-báinkból tudunk tanulni. Viszont az már enyhe túlzás, hogy azért küldesz el minket a k...a a.....nkba, mert nem értesz olyan dolgot, ami megtanulható, csak meg kellett tanulni. Nem hisszük, hogy holmi lexikonok összeállítását segítené a Te problémádon, mert biztosak vagyunk benne, hogy száz másik levél íroja küldene el bennünket a k...a a.....nkba, ha oldalakon keresztül, mintegy lexikon formában, ABC betűrendben kezdenék el ilyen fogalmi tisztázásokat, mint pixel, horizontális stb. Nem mindenki születik zseninek (kivélet a Várnai), viszont nekünk kötelességünk egy átlag intelligenciaszintet feltételezni, annak ellenére, hogy mindig lesznek, akiknek a szakmai oldalakon olvasottak kina-riak lesznek, és olyanok is lesznek, akik számára ezek az információk semmi újat nem fognak mondani. Bár azt hiszem felesleges volt magyarázkodni, úgyis mi vagyunk a hülyék.

Levél egy ... elvtársról

Helló CoVboy!
Már vagy az 1x levelem (Jól tudsz számolni — CoVboy). Leveleimre választ már nem is remélek, csak nyomatom itt őket. Végre meglett az Evkönyv és a CoV 40, meg a 41. is (biciklivel vitték CoVboy). Nem dicsérni szeretnék benneteket, de az újsi egyre jobb (gazétát, esetleg gazettecskut akar-talí mondani? CoVboy). Olvastam az „Angol-kör” című levelet, és jó érzéssel tölt el, hogy Moszkván kívül még Angliában is van-

nak hű olvasók. Azt írtad, hogy a CoVoy-t Ázsián kívül mindenhol veszik, ismerik. Nos, ezzel nem értek egyet, mivel ha jól meggondoljuk (és földrajzból nincs 5-ösünk), akkor számíthatjuk, hogy Moszkva Azsiában van, s így a CoVoy-t AZ EGESZ VILÁGON ISMERIK ÉS KEDVELIK. He-he. (He-he, azt most inkább ne firtassuk, hogy nálatok a térképen Moszkvát Európán, vagy Ázsián területen jelzik, ezt a témát már ismerjük — CoVoy) En egyébként számítógép nélkül nem nagyon tudok megenni, de azért megpróbálok mellőzni. Nálunk a nap mindig azzal kezdődik, hogy felkelek (nálam van amikor azzal fejeződik be — CoVoy). Anyám ad valami kaját (mennyt állt érte sorba? CoVoy), és min. 5 perc késéssel érek be a suliba (apám miatt) (miért, váratlanul mindig igazolhatja az elvtárs? CoVoy). A suliban lévő tanárok (orosz suliba járok) már megszokták, szóval no problem. Hétfőnként és csütörtökönként még magyar iskolába kell mennem (4-6 óráig). A magyar sulit senki sem csúpi, csak a hülyéskedésért járunk be (persze tanulni is szoktunk, de abban semmi rendkívüli nincs).

Az orosz suliban mind osztályos, mind különórám is vannak. Matek-fizika szakos vagyok, ami szuper. Az egyik matektanárunk (2 van) olyan jó fej (egyébként költő is) (szegény, csak nincs hol elkötnie — CoVoy), hogy ritka az ilyen ember (ilyet már láttam valahol, ja a tükörben — CoVoy). A fizika tanárunk 31 év körüli, humoros, s egyben szupi tanár. Végsősoron az orosz iskolában csak szupi tanárok vannak (akiket ismerek, tele vannak pozitív tulajdonságokkal stb.) (mi az a stb? Mellre aggatótt kiütemesek, hazaszereték, jelvénygyűjtemény, kvasza-való, na jó helyen tapogatózom? — CoVoy). Kivéve az a bunkó igazgató, kinek esze van (matekot tanít), de a természetese... (képzeld ide valami csúnya szót) (odaképzelted, de a nyomdafesték nem fogta meg — CoVoy). Szerencsére ritkán látom. Most nem akarom tovább dicsérni a sulit, mert félek, hogy beteszed a levelet a postába, olyan címmel, hogy „LEVEL EGY BIZAKODO, ELEGEDETT ELVTÁRS-TOL” (Lehet, hogy más címe lesz, de az elvtársat szerintem biztos berakod) (Neked isten bizony totóznia kéne, tényleg odakinn van ilyen, vagy csak az orosz rulett létezik? CoVoy).

Itt az orosz TV-ben semmi jó nincs, néha bemutatnak egy-két jó filmet, aminek az elejét szokás szerint nem láttam (az én orosz TV-ben sincs semmi jó, ha rákötöm a jó öreget, vagy a kép jön rajta, vagy a hang — CoVoy). Viszont a rádió, az maga a csúcs, csodálatos, nem úgy mint otthon, ezerszer jobb (te is azt SZOKOL hallgatni? CoVoy).

Sajnálatos kell közölnöm, hogy még egy kocsmában sem voltam, szóval a PUB QUEST most elmarad. A sör és a whiskey-t utálom, a pezsgőt, meg a különféle likőröket viszont csípem (a pezsgőtől én is be szoktam csípni, az utóbbitól CoVoy-ne tudna beszélni — CoVoy). Tudod CoVoy, miért van nekem egy 1973-as Ladá, mert sokat költesz sörre, cigire stb. (Leginkább stb. — CoVoy). Ha nem söröznél, meg cigiznél, akkor a Ladá mellett lehetne legalább 2 bicikli pluszban. Jó mi, he-he! (A DADÁM mellett elég 1 bicikli is — CoVoy) A Ladára vevő vagyok, adok érte egy 2 MB memory modult IBM PS/1-re (na ja, a Ladát meg 3 ezer dollárért elpasszolod a 149-es busz végállomásánál, legalábbis ha jól emlékszem ott volt az a park — CoVoy).

Tényleg lenne egy kérdésem hozzád, vagy akár a HELPLINE-ba. Nem tudod, hogy hol foglalkoznak IBM PS-ekkel M.o.-n? Vettünk egy lent említett chipet, de nem passzol bele a gépbe. Persze ezt nem közölték előre, csupán kiírták, hogy „for the IBM PS/1”. Nekem 72 pin-es nyavalya kell, ez meg 32 pin-es. Mondtam már, hogy én el tudtam adni a C64-esemet, floppyval, joy-jal, 10 db. lemezzel 100 \$-ért? Ezt csinálja valaki utánam (nem az a nagy kunszt, hogy 100\$, hanem hogy megvették).

Viszlát! Szalkay Viktor (BUKTOP). MOCKBA. U.i.: Eljen az élet!!!

CoVoy: Már azt hittem, hogy az utóiratodban valami mást, valami olyasmit akarsz közölni, amitől évekig cseengtet a

tülem, de ettől hál'istennek megkíméltél. Milyen érzés egy FUCK-közösségben államban élni? En meg a megboldogott cécécepés időben jártam arrafelé, úgy december vége felé, amikor az ember az orrát le tudja venni az utcán. Miután a —36° Celsius még árnyékban is elviselhetetlen volt, ezért minden energiámmal arra törekedtem, hogy a belső fűtésem normálisan üzemeljen. Akkor, a Gorbacsó féle szesztilalom előtti években még lehetett szeszt kapni a 8 millió fővárosban. Utána jött az orosz nagyfróccs: két hosszúlépés egy bezárt kocsmajító előtt. Szóval ha jól emlékszem éppen Karácsonyra készültek ottan, mert náluk ha nem tévedek december 31-én jön a Mikulás. Így aztán tele voltak még a bulocsnaja üzletek is pezsgővel, ahol köztudottan pékarukat szokás árulni. En viszont a hidegről inkább egy-egy restibe menekültem, ahol az 'A' menü 1 fehér natur sózott halszelet volt 1 fél vodkával, a 'B' menü ugyanez vörös halszelettel (ez tényleg nem vicc!). Nos, miután vodkát külön nem adtak, csak menüként, halszelettel, így kénytelen voltam néhány menüt elfogyasztani. Nézték is bambán egyesek, miután úgy 1-2 óra elteltével kisebb halhegy emelkedett a könyökötö tejeten, de legalább nem fáztam. Arról a bizonyos 149-es buszról meg annyit, hogy a szállodától kb. fél óras buszozás után metróra kellett szállni, a körgyűrűn mentem legalább egy fél körivet, majd átszállás egy DNY-i irányba menő vonalra, ismét vagy 15 megálló, utána az a bizonyos 149-es busz a végállomásig. Arra emlékszem, hogy k***a hideg volt, a buszból nem lehetett kilátni, mert úgy nézett ki, mint egy 4 keréken járó SZARATOV hűtőszekrény, szóval dinamittal sem lehetett volna a jeget lerobbantani az ablakokról, és a buszmegállóban akkora jég volt, hogy a busz lépcsőjéről felfelé szállt ki az ember. Szóval ennek a kalandos utazásnak a végén a nagy préris szálltam ki, mert — miután a farmerokat nem tudtam eladni — legalább azt a pár LADA cuccot akartam megvenni, ami kellett, és itthon nem volt kapható. A megjelölt helyen viszont nem volt egy árva lélek, igaz kicsit odébb volt egy földszintes épület, amely látszólag valami alkatrészarúhához lehetett, de zárva volt, mert ki hitte volna, hogy elindulok a szállodától fél négykor és a megjelölt helyre érek fél hétre. Ehhez képest 1 óra 15 perc alatt visszaértem a szállodához, ehhez csak 2 dollár kellett a taxisofor zsebébe nyomni, és már száguldottunk is a jégpályán forgalommal szembe meg megijáms. Ja, és a szálloda mellett egy csehóban még sört is kaptam, KOLOSZ volt a neve (bocsánat KOLOC), ihatatlan volt, de nem volt más. A szállodában sör nem volt, csak reggelente forrált málnaszörp, vagy valami ilyesmi, de leginkább arra hasonlított az ize, meg esténként a bárban koktéj, ami fél liter narancsleval higitva már iható is volt. Hát ennyi. Felvetődhet a kérdés, mit keresem én Moszkvában? Hát azt én sem tudom, talán a kíváncsiság, hogy ott még nem ittam. Viszont biztos nem kellettem pozitív benyomást az elvtársakra, mert odafelé a papíron nem szereplő 20 norvég korona miatt vetkőztettek le, visszafelé meg az átvilágító bácsika számára gyanúsnak találtattok a hátizsákomban, amelyben össze volt kötözve 5 db. dallamcsengő, s minő véletlenség éppen mellette volt egy flakon borotvahab, meg egy üveg COBETCKOE UGPUCTOE (jól írtam?).

Hogy mik vannak?

CoVoy: Nos, előjáróban szeretném megemlíteni, hogy ez a levél végül is nem nekem szólt, bár a megszólításból ítélve akár nekem is címezheték, ettől függetlenül olyan dologról van szó, amit mindenképpen nyilvánosság elé kívántunk tární. Jöjjön tehát a levél:

Tiszteletem!

Viszonteladóként szeretnék jelentkezni az Önök kiadványára. A napokban nyitottam egy 576 KByte Shop-ot Balassagyarmaton. Mivel az Önök újságjai keresettek, ezért szeretném ezeket forgalmazni! Kérem a feltéte-

leket közöljék levélben az alábbi címre: 576 KByte Shop (Garamvölgyi Áttila), Balassagyarmat...

U.i.: A következő példányt a lapból már szeretném forgalmazni, ill. terjeszteni!

CoVoy: Igen Tisztelt Garamvölgyi Áttila! Példás kezdeményezésének rendkívül örülünk, hiszen Balassagyarmat városából még valóban nem kerestél fel bennünket viszonteladó, aki a kiadványainkat szeretne volna árusítani. A nagyobb gond viszont az, hogy az 576 KByte Szerkesztőségét felhívtuk telefonon és ök nem tudnak róla, hogy üzletet nyitottak volna Balassagyarmaton. Az 576 KByte vezetőségétől mi — még régebben — azt a tájékoztatást kaptuk, hogy a bolthálózat egyes üzletei saját szakállukra nem köthetnek terjesztési szerződéseket a vezetőség tudta nélkül. Ezért is kerestük fel az illetékeseket, mert ezek után ez a levél elég érdekesnek tűnt. Az 576 KByte vezetősege tájékoztatott bennünket, hogy megteszik a megfelelő jogi lépéseket, amennyiben valóban a névvel való visszaélés történt. Nos, ez már egy ilyen világ, nem lepődünk meg tehát, ha legközelebb az 576 KByte vezetősege hívna fel bennünket telefonon, hogy X. városban CoV Shop-ot nyitott valaki, és az 576-ot (?) akarja benne árulni. Te jó ég, a végén még kiderül, hogy ez a lap amit a kezdedben tartasz, ez nem is a CoV csak az van ráírva, és én sem a CoVoy vagyok, csak ezt a nevet használok. Micsoda idők...

Irodalmi szemelvények

Csákö CoVoy!

(Kösz a Napóleón konyakot nem szeretem — CoVoy)

Te CoVoy! Csak sörrel jelenik meg a levél? (Az attól függ, hogy Jenő kezében ott van-e a Kóbányai — CoVoy)

Ennyit a kritikáról, kezdjünk bele. Budaörsről írok (mint ismeretes, itt történt, hogy a törökök a BKV ellenőrké masszív támadása elől levetették magukat a Törökugratóról). Volt az életemben Spectrum, C16 (64K !!!), C64, PC, úgyhogy a (majdnem) teljes HW demokrácia oldalán állok. Az Amigát kihagytam, mert sajnos közben telt az idő, fogyott a pénz, és a játékból nem él meg az ember (vagy mi... lehet, hogy ti abból éltek??) (Ejnye bejnye, nem illik más anyagi helyzetéről érdeklődni — CoVoy)

Egyébként írtam már levelet, de lehet, hogy:

- túl sok volt a sör (vagy túl kevés) (see the included package)
- nem volt benne semmi érdekes (nem volt.)
- nem küldtem el (túl sok volt a sör vagy a bor)

Mivel a múlt számban sok irodalmi alkotás gyönyörködte/verte ki az ember szemét, ezért én is pályázok eggyel (nem lehet pótló nyerni?) (Már nem! CoVoy). Ezenkívül számíthatok egy szép versre, amit kifejezetten a tehenéről írtam. (Mire elküldöm a levelet, már nem a múlt szám lesz.)

A SZÁMÍTÓGÉP TEREMTÉSE

Történt ez akkoriban, mikor teljes 7 nap alatt az Urísten megteremtette azt, amit teljesen fölöslegesnek tartunk manapság. Mivel ezzel a részsel mások már igen alaposan összekuszáltak a hívők és nem hívők gondolatvilágát, ezért ettől a résztől most eltekintünk, mivel a mi szempontunkból teljesen lényegtelen (egyétertek — CoVoy).

Ezután Isten megteremtette a bunkót (ezt kikérem magamnak — CoVoy), a kést, a bárdot, majd később a mustárgázt és a löfegyvereket. Most már az ember nem unatkozott és precízen hozzáfogott saját maga és a már említett 7 nap alatt teremtett egyéb állatfajta kiirtásához. Az embert teljesen elkeserítette az a nyilvánvaló tény, hogy e primitív fegyverekkel ez nem fog sikerülni, ezért kitalálta az atombombát, a Liberó és intim betét reklámokat, valamint a termékmenedzserket. Az ugráserterűn mennybe és pokolba kerülők nyilvánartása meglehetősen gondokat okozott az Urístennek és adminisztrációs feladatokat ellátó angyaloknak. Isten megpróbálta ezt a tendenciát csökkenteni az ENSZ és a kórházak megteremtésével, de erre az

ember az ENSZ békeakciókkal és a gyermekágyi lázzal felett. A háborúkról ne beszéljünk kritikusán, mert gondoljunk csak bele, nem lennének stratégiai játékok! Lehet, hogy ennek sokan örülnének, de nem lennének akciójátékok sem (Jézus Mária, akkor egy-két lap elég nagy bajban lenne — CoVboy), ahol egy joystick élete alatt több galaxis is kipusztulhat. (Tényleg, nincs meg valakinek a DIPLOMACY PC-re — adok érte bármit: 1.3-as Harpoon-t, scenario-kkal, History Line-t, Battle Isle-t, Privateer-t, Fields of Glory-t, WC Academy-t, Day of Tentacle-t, Unreal2-t, amit csak akarsz!!! Cserebere érdekel — van még egy pár nyálcsurgató stuff a jó öreg Samsonon (Samsung)? Formula too complex error (Már én is éppen le akartalak lógni, ez nem a hirdetési rovat — CoVboy)

Amikor a Szent Hulla Nyilvántartás csodót jelentett, megbénult a Pánszentségi és Apokalipszis Tervező Iroda, a Pokol kapuja Házaságközvetítő Iroda, Lucifer bal lábujja. A hatás leírhatatlan volt. Több millióan haltak meg, a rekesszizmok benuháza miatt a Galaxis Utikalauz Stopposoknak c. könyv olvasása közben és a bubópestisben. Az Ur-isten és az angyalok mélyen a gondolataikba, az ördögök a bugyraikba merültek. Gondolkoztak, kísérleteztek, megterveztek, elvetették, legettartották, selejtezték, elnapolták, elfelejtették, előszedték, megkavarták, megalkották ... a számítógépet, a világ legelső és valószínűleg legutolsó értelmes felfedezését (a nőket és a sórt kivéve, ugye?) (no meg a CoVboy Postát — CoVboy).

A számítógépek felfedezése nagy örömet jelentett az emberiségnek, hiszen úgy okoskodott, hogy a háborúkat ezután lejátszhatják a számítógépek, a túlélők pedig addig is Douglas Adams könyveket olvashatnak és a Három kicsi disznó c. számot élvezhetik egy pár száz wattos erősítővel. De hamar nyilvánvalóvá vált, hogy a galaxis egyetlen értelmes lény, a számítógép csak az alkalomra vár, hogy a guasztustalan, meleg, állandóan fecsegő-csacsogó, bűdös lényeket egy csapásra kiirtsa. Az ember azonban hamar megtanult programozni, mint a kávé, a gémkapocs, neadjisten a balta, a számítógép tehetetlen volt.

Ezután az Ur-isten megteremtette az IBM-et, az Apple-t és a jó öreg Commodore-t. Az ötletet a Marson megélt egyetlen életforma, a jegesmedve adta, mikor így kiáltott fel: IBM, Apple, Commodore! A fordítás természetesen nem tûri a tintasugarakat.

Lucifer, aki mélységesen gyűlölte mindazt, amit az Ur-isten kigondolt, létrehozta a Nintendót, a Segát és társait. Ezért a tetteért az angyalok kiközösítették, és száműzték Zanzibár szigetére, amelynek uralkodója Mario, előírta, hogy a sziget minden lakójának 15-15 Nintendóval kell rendelkeznie. És Lucifer ment, mivel úgy vélte, hogy jobb, ha az „embernek” több foga van, mint füle. Ezután az eseményeket lehetetlen volt követni, megjelent a C16; a Plusi; a C64-es, a nagy öreg; a virtuóz Amiga és a lassan fejlődő, de egyre tetszetősebb PC. Ezután az emberek nagy része úgy döntött, hogy háborúzás helyett inkább játszik. Ez az ember alapvető lustaságából következik. Hiszen fejlődünk:

1. Az ősember lusta volt beszélni, inkább le-sújtott a bunkóval.
2. Az ókoriak is lusták voltak, szűrtak, vág-tak, megköveztek, szavaztak.
3. A középkorban voltak a leglustábbak, nem is beszéltek jóformán egymáshoz, csak a cselédhez, hogy mikor lehet zabálni.
4. Modern kor: egyszerűbb a ravaszt vagy a gombot megnyomni, mint magyarul.
5. XX. sz. — a legegyszerűbb a képernyőn lövöldözni, háborúzni. Csak gyakorlás kérdése, el nem fárad az ember, közben zabálhat vagy akár ... is (Inkább — CoVboy).

Ha jól megnézzük, ez az 5 pont lényegében a történelem lényege, ugyan vannak részletek is, amelyeket nem árt tudni (az ELTE-re egy kicsivel több kell), de a lényeg sajnos ez (tetszésnyilvánítás, tapshivhar...). És jötték az újságok, mint CoV, 576KByte, GURU stb. Hogy melyik a jobb? Erről a következő, valószínűleg a computo-nacionalisták és sovíniszta által nem díjazott véleményem van: (Le vele kiállítások a nézőtéről)

Mindegyik jó, én speciál mindet elolvasom, ha tehetem. De minő különbség van a levelezési rovatok összeállításánál. Ez a rovat a CoV kincse, soha nem szabad elfelejteni. Te CoVboy, te nem látod, de az Ur-isten és még a Nintendós Lucifer (Dévényi) is a könnyeit nyeli, miközben a CoV levelezési rovatát olvassa (Teljesen érzékenyütem — CoVboy). Az emberek élete üressé válna, ha eltűnnének a Yikesek, a megjegyzéseid és a félhülye olvasók levelei. Es mi történik, ha az emberek élete üressé válik? Idétlen reklámok mutatják be a praktikus találmányokat, a legújabb méretváltoztató s*ggdugótól kezdve az Egészséges életmód nevű lé és hajlengató gépig. (Híradó, kettős rekord: — ma egyik nézőnk, aki 5 percig tudta a reklámokat nézni, többé-kevésbé egészben maradt, csak a füleiből rágta ki a hallójáratokat kinjában. Es persze jön a háború... bosszúra szomjazó számítógépekkel...)

En javasolom, hogy a háborúzó szerbeknek, az abházoknak és az összes arabnak lehetővé kell tenni a CoV megrendelését, Douglas Adams könyvek beszerzését, párezer négyzetkilométer elfoglalását a Marson és a Kőbányai világos fogyasztását. Ez hidd el, sokat segítene... (Haaaát, ha te úgy látod, a Kőbányait szívesen átengedem — CoVboy)

Vége (egyelőre).
U.I. Ha felkerülsz oda, vagy lekerülsz oda, protekciót biztosítok számodra a megfelelő géptípus kiválasztására (csak mondd azt Szent Péternek: a Szent Télién áldjon meg. Vagy beenged, vagy rajtad kéri számon, hogy miért nem kapta meg a CoV évkönyvét).

U.I.2 Finom volt a sok sör, CoVboy már a magasba tör.
CoVboy torka sörös, a feje meg vörös.
Mi volt ez? Sör. A hatás elsőpor.
Mit beersz, mit beersz még?

U.I.3: Vers a tehénről
Részeg téhen a remény sörtengerén,
Repül a vad világ fáradt tengelyén
Rohan a szél, csak űzi, űzi,
Soha nem tud megpihenni.

Gúnyolják őt, a bolygó részeg tehenet,
Csúfolják őt, aki mindent elfelejt,
Rohan a szél, csak űzi, űzi,
Soha nem tud megpihenni.

Csak virraszt lelkünk óceánján,
Nincs gyűlölet az ő (C=) világán,
Rohan a szél, csak űzi, űzi,
Soha nem tud megpihenni.

Szeretik őt, a bölcs, utazó tehenet,
Kedvelik őt, aki mindent eltemet.
Rohan a szél, csak űzi, űzi,
Soha nem tud megpihenni.

Halad felénk az élet nagy folyamán,
Biztat ha kell, vagy csak néz mogorván,
Megpihen szívünkben és megy tovább...

Üdv: Gombos Gábor (BIGA), Budaörs

CoVboy: Hogy stílusos legyen egy röpke irodalmi választótrófiával vágok vissza: Csiga BIGA gyere ki, ég a pofám ide ki, Kapsz sört meg halat, holnapra is marad. CoVboy csak nézi, csak nézi, Mindig ivásra ösztökéli. Hogy tetszett, kb. 2 perc alatt költöttem.

FORGÓKÍPAD

Helló CoVboy!
Mi az, négy lába van és elől-hátul vérzik?
„Boci-Boci tarka, se füle, se farka”.
Vass István, alias RONLORD, Budapest
CoVboy: Mi a nyúl? Hát két füle van, és nem szatyor. Ja, hogy miben hasonlít ez a te poénodhoz? Hát csak annyiban, hogy ennek sincs se füle, se farka!

Tisztelt Szerkesztőség!
Szeretnék hirdetni az Önök Commodore Világ című lapjukban! Egyéb szolgáltatások: Az „ARKEDVÉZMÉNYEKEL” szót „BOLT” szedéssel kérem. A hirdetést EXPRESS legyen. Előre is köszönöm.
Ifj. Sütő István, Gyöngyös
CoVboy: Igen Tisztelt Sütő Sótész2 István! A mijenk Commodore Világ című la-

punkban olvashatók a hirdetési feltételek. Ebben „BOLT” szedés nem szerepel. Mekkőszőnnék, ha leírná az elképzelését, mi nyitottak vagyunk. A választ EXPRESS legyen. Utólag is köszönöm.

CoVboy-nak!!!!
Jó lenne (nektek is, meg az élő és élő fizetőkné is, ha megjelenétek szám.gépes hálózatban is (pl. nem ide tartozik, de példa: KEPUJSAG. Bocs, nem ez, hanem a TELEX, FAX stb. etc...)

Üdv.: Holló János, Újtikos (Ötletgyáros)
CoVboy: Na, ez volt az a level, ami után lekapcsoltam a villanyt, és becsaptam az ajtót. Mondjuk az velem is elő szokott fordulni, hogy elfelejttem bezárni a zárójeleket, de ami az ötletet illeti?! Majd odaadom DADA-nak, hátha ő érti, hogy miről van szó. Legalábbis én úgy gondolom, mert itt is hálózatról van szó, és nem értek beelőre semmit.

Idesűss te CoVboy (+a többiek!)
Két kötet megjelenését hiányolom.

#1: Best of Getto maestro, melyben az idáig megjelent legjobb grafikák lennének, meg azok a művek, amelyek nem kerültek be valamért az újságba.

#2: Best of CoVboy, melyben a legjobb levelek lennének meg (pl. HANCU mester levelei), és a nagyfőmámú GIGA-levelek, amelyek a tömeges forgókipadi levelek sokasága miatt nem jelentek meg. És még valami kik miatt jelent meg az év legelső száma olyan későn, és miért lett olyan összecsapott. Mond meg, megyünk a fiúkkal és kiharéjuk őket.

Közérdekű bejelentés: kecskeméti CoV-rajongó delegáció megy Zalalövőre, amelyet ott unnepevényesen zarándokhelynek nyilvánítottunk május 15 és 17 között valamikor.

CoVboy: A két kötet megjelenését én is hiányoltam, de úgy látszik fohászom nem volt hiábavaló. Bent van még a csekk az újságban? Az, hogy ki vagy kik a felelősök a CoV csúszásáért, az legyen a mi belső dolgunk. Ha olyan szankciót szeretnének véghezvinni, amire te gondoltál, arra megvannak az embereink, most Jahny maestro úgyis elég ideges... A közérdekű bejelentésnek hely adunk, tudósítónk is ott lesz „inkognitóban”...

T.Cim (picim!)
Az idők kezdetén már volt szerencsénk egy levélváltás erejéig (az lehet, hogy neked szerencse volt, de nem nekem — CoVboy). Kitöltöttem a kis kérdőívet. Örüljetek. Talán kiderül a G) pontból, hogy miért is veszem a lapot... ..minden álmom egy PC vagy egy Amiga volt, mostanra rájöttem, hogy elkéstem... ..a DOS-t is csak ugatom... ..a jó öregnek is befellegzett, meghalt a tápja... ..ne keseredjete el, a lapnak továbbra is előfizetője maradok... ..óva intelek benneteket a konzolokkal való foglalkozással, ez csak színesben tûti, arra meg ott van a... ..egyébként 2 nap múlva leszerelek, hogy szakadnának meg.

Szevasztok: Csonka Tamás tizedes, Bokod
CoVboy: Ismertem régebben egy dalt, ami úgy kezdődött: „Tizedes elvtárs...”, túl gyorsan leszerelettél, így megúsztad az efféle megszólítást, no de ezt hagyjuk. Kősz a bizalmat a CoV ügyében. Bocs, hogy megnyírbáltam a leveledet, de a lényeg az olvasók is így látják. Remélem a leszereléssel kapcsolatos megjegyzésedet követően nem térél át a magázódásra, mert akkor megharagszom. Egyébként meg gratulálok, ja és üdvözlöm Zítát, ha találkozol vele, mondd meg neki.

Csáóka CoVboy!
(Szia CSIKA! Ja, bocs, elbambultam, de ő is így szokott köszönni — CoVboy)
Ich bin ZOLA! Ja, hogy ez téged k***ára nem érdekel, bocs! Így vasarnap este/éjjel nem akadt jobb dolgom, mint levelet írni neked. Legutóbbi levelemben kértem tőled/tőletek egy dedikált Getto GFX-et, ami meg is jött, kösz. Most tulajdonképpen csak azért írok, mert unatkozok, de írni se nagyon tudok miről. A CoV 43-ban/ból a csekk és a levél holnap már a postán lesz...
Csáó: Ilcsik 'ZOLA' Zoltán, Budapest
CoVboy: Bocs, hogy leveled második részét „dobtam”, de hát úgysem tudtal miről

írni, csak fecsegtél össze-vissza. Most tulajdonképpen csak azért válaszolok, mert unatkozok, meg nem is nagyon van mire válaszolnom, akkor hát várjuk a zsozsót!

Üdv CoVboy!

...Eljének az elfek! A francba, leharaptam a tollam végét és most a betétet írok. Ez így nem mehet tovább, mert a végén úgy elzsidbad a kezem, hogy nem tudod elolvasni az írásomat!

Üdvözlettel: JACHEEKA, Gyula

CoVboy: Miféle effek éljenek? A baloldaliak, vagy a jobboldaliak? Egyébként jó étvágyat! És melyik végét haraptad le? A szélsőt? Jé, neked van betéted? Akkor te gazdag ember vagy, legalábbis hozzám képest. Milyen kamatra tetted be? Biztos valami tuti kamat, lekötéssel, ha ettől olyan zsidbadó érzésed támadt. Nekem sajnos nincs mit lekötni, azaz hogy van, az előző havi postákat tartalmazó dobozt, hogy a sok bölcsesség nem türemkedjen ki rajta. Azért ne aggódj, el tudtam olvasni az írásodat!

Hi PiGboy (Sorry, I forget hogy Ju ár COW)!

Mi a f*** az az RPG és az AD&D? Hogy hívják a kutyádat? Igaz, hogy a CoV nemibetegséget okoz? Szereted a feketét és a sárgát? Miért lyukas a bakancsod? Biró Zsolt & Papp Imre from Budapest

CoVboy: Miért nem írtatok ki, hogy „Mi a fene...”, ez azért annyira nem csúnya. Szóval az RPG, az a Politikai Gazdaságtan egyik al-csoportja, egészen pontosan az 'R' típusú PG, innen a neve: RPG. Az AD&D az olyan, mint az AC&DC, csak annál vadabb, mindenféle szörnyek szürkálják át gitárjaikkal a koncerteken szegény Angus Young tüdejét. Vigyázat, hamisítják! A kutyámat nem hívják, megy az magától is, ha nem tetszik valakinek a pofája. Hogy a CoV okoz-e nemibetegséget, Dr. AIDSface professzor Uról kellene megtudakolni. A kávét szeretem, a ferdeszeműeket, akik a Skála sarkánál árulják, már kevésbé. A bakancsom azért lyukas, hogy legyen hol bedobni a huszást, ha azt akarom, hogy a lábam hazsvigyen.

Hi CoVboy!

Sokkal jobb lenne, ha a CoV pólokat színes oldalra tennétek (úgy jobban néz ki). Thanx everything, Frivalszky Bob™. Ajka city CoVboy: Tisztelt Ön! Tanácsát megfogadtam. A CoV pólokat színes oldalra tettem, volt itt az asztalon egy felesleges Power Play. Ennek ellenére CoVboyné nem állapított meg rajtam változást, vagyis ettől állítólag még nem nézek ki jobban. Nem tudom, hogy mit ronthattam el, pedig több színes lappal is megcsináltam, lehet hogy bennem van a hiba? Kérem mielőbbi választ!

Tisztelt COM-WARE Kft.!

Most jutott el hozzám a Commodore Világ '92-es évkönyve, amiben olvastam, hogy lehet megrendelni korábbi CoVboy folyóiratokat. Amennyiben van mód rá, úgy szeretném megrendelni Önöktől a CoVboy (itt egy részletes felsorolás következett — CoVboy) számokat.

Segítségüket előre is köszönöm! Dudik Pál, Debrecen

CoVboy: Hát ez cool! Ilyet írtunk volna a '92-es Évkönyvben? Vagy az is egy kalózmásolat lenne? En már semmit nem értek. A CoV-ot én soha nem sajtóztottam ki magamnak, a CoVboy posta mindig is a CoV része volt, és nem fordítva. Tisztelt Dudik Ur! Ha Ön a Commodore Világ régebbi számaira gondolt volna, akkor abból még esetleg tudunk küldeni, bár már csak a 18. számtól, a régebbiek elfogytak. Ha viszont valami félreértés folytán Ön valóban CoVboy-os, esetleg cowboy-os újságokat szeretne olvasni, tudom ajánlani a „TEXAS NEWS”-t, ami a hírekkel ellentétben nem Dallas-ban, hanem San Antonióban jelenik meg hetente, és 16 oldalas mellékletében valóban a marhapásztorok problémáival foglalkozik. Erdeklődése esetén el tudom küldeni a Szerkesztőség címét, az 1 éves előfizetési díj tavaly úgy 47,- US\$ volt + postaköltség.

Viszlát a CoV 46/47-ben...

CoVBOY'S TOP 10

C64

LEMMINGS
Wasted Time
The Curse
Mayhem in Monsterland
A Gálya
Shadow of the Evil
Logan
A kastély
A gonosz herceg
Władcy Ciemności

Amiga

Elite 2 - Frontier
Lost Dutchman Mine
Goblins 3.
Exodus 3010
Liberation
Lamborghini
T.F.X.
1869
Theatre of Death
Mortal Combat

PC

UFO
HORDE
Syndicate
Sam & Max
Elite 2 - Frontier
Goblins 3.
Shadow Caster
Doom 1.2
Kyrandia 2.
Lands of Lore

Plus/4

Supremacy
Bard's Tale I-III.
Magic Candle
Storm Ac. Europe
Laser Squad I-II.
Fish!
LOM & Doomdark's R.
Yolkfolk Dizzy 6.
Erik the Viking
Sensitive

JÖN • JÖN • JÖN • JÖN • JÖN • JÖN • JÖN • JÖN • JÖN • JÖN

CoVboy Világ KÜLÖNSZÁM



239,- (ÁFA-val és postaköltséggel)

Getto Világ KÜLÖNSZÁM



229,- (ÁFA-val és postaköltséggel)

A nyár végi jubileumra korlátozott példányszámban megjelenő gyűjteményes kiadások már megrendelhetők!

R&M

COMPUTER

1092 Budapest, IX. Erkel u. 13/A.
Tel.: 217-8762, 217-9347; FAX: 218-5099
1085 Budapest, VIII. József krt. 36.
Tel.: 134-5929; Tel./FAX: 210-2800

MIXIM

KFT

AKCIÓ! 286-ról, 386-ra átalakítás
(128K cache és 2 MB RAM az árban benne van!)
24.100,- Ft + ÁFA

R&M számítógépek

(386 SX-től a PENTIUM-ig bármilyen konfigurációt összeállítunk !)

R&M AT 386 SX-40 MHz 59.000,-Ft

(386 SX-40 MHz, 1 MB RAM, mini torony, 1.44 MB FDD, 80 MB winchester, 2S,1P,1G kimenet, VGA vezérlő, 14" mono SVGA monitor, billentyűzet)

R&M AT 386 DX-40 MHz 65.900,-Ft

(386 DX-40 MHz, 1 MB RAM, mini torony, 1.44 MB FDD, 170 MB winchester, 2S,1P,1G kimenet, VGA vezérlő, 14" mono SVGA monitor, billentyűzet)

R&M Multimédia PC level-2 147.600,-Ft

(486 DX-40 MHz, 4 MB RAM, mini torony, 1.44 MB FDD, 170 MB winchester, 2S,1P,1G kimenet, VLB VGA kártya 1 MB, 14" color SVGA monitor, billentyűzet, Sound GALAXY 8 bites hangkártya, Sound GALAXY CD ROM dupla sebesség)



Az **R&M** számítógépekre 1 + 2 év garanciát adunk !



Sound GALAXY multimédia termékek:

SOUND GALAXY BX-II + hangszóró (mono, 8 bit, SB 2.0)	6.800,-Ft
SOUND GALAXY PRO 16 EXTRA (stereo, 16 bit, multi CD)	18.800,-Ft
SOUND GALAXY WAVE POWER	16.900,-Ft
SOUND GALAXY MIDI KIT	5.900,-Ft
CDA 268 dupla sebességű CD ROM	18.500,-Ft
VIDEO GALAXY képdigitalizáló	26.800,-Ft

Kiegészítők:

Egerek, joystickok:

MS kompatibilis mouse (300-3000 dpi)	980,-Ft
AGM 600 mouse (400-4000 dpi)	1.300,-Ft
AGM 804 mouse (400-4000 dpi)	1.400,-Ft
Mouse pad	160,-Ft
TRACKBALL	1.950,-Ft
QUICKSHOT WARRIOR 5 joystick	1.290,-Ft

Winchesterek:

80 MB	18.900,-Ft
170 MB	21.900,-Ft
200 MB	22.900,-Ft
250 MB	25.900,-Ft
420 MB	32.900,-Ft

Lemezek:

R&M 5.25" 1.2 MB IBM formattált	480,-Ft
R&M 3.5" 1.44 MB IBM formattált	720,-Ft
3M 5.25" DS/HD	750,-Ft
3M 3.5" DS/HD	1.200,-Ft

Lemeztartó dobozok:

Lemeztartó doboz 40 db 3.5"	290,-Ft
Lemeztartó doboz 80 db 3.5"	380,-Ft
Lemeztartó doboz 120 db 3.5"	520,-Ft
Lemeztartó doboz 60 db 5.25"	380,-Ft
Lemeztartó doboz 110 db 5.25"	450,-Ft
Multimédia tartó doboz (3.5", 5.25", CD lemezek)	580,-Ft

Monitorok:

14" mono SVGA	11.000,-Ft
14" color SVGA 0.28 DP	26.900,-Ft
14" color SVGA low radiant	29.000,-Ft
14" color SVGA non-interlaced	29.900,-Ft
14" color SVGA n/int., low radiant	32.500,-Ft

Lemezegységek:

JAPAN 1.2 MB floppy meghajtó	5.500,-Ft
JAPAN 1.44 MB floppy meghajtó	4.450,-Ft

**MULTIMÉDIA CD lemezek
nagy választékban
kaphatók!**

Áraink a forgalmi adót (25%) nem tartalmazzák !

Felsőoktatási intézmények VÁM és ÁFA mentesen vásárolhatnak!
(A részletekről telefonon érdeklődjön)

ACOMP

Számítástechnikai Kft.

Üzleteink: 1125 Budapest, Királyhágó utca 2. Tel: 156-6790
 1135 Budapest, Szent László út 74/a. Tel: 149-6165
 1191 Budapest, Katica utca 9. Tel: 280-4267
 Fax: 251-2385, 220-1643
 Nyitvatartás: H-P: 9-17 óráig, Sz: 9-13 óráig.
 Szervizünk: 1135 Budapest, Szent László út 74/a. Tel: 149-6165

Commodore Számítógépek	Árak
Commodore Amiga 600	27.992,- Ft
Commodore Amiga 1200	39.192,- Ft
Commodore Amiga 1200 Desktop Dynamite	47.992,- Ft
Commodore Amiga CD-32 + 2 játék	31.992,- Ft
C = Amiga 4000/040-25Mhz/6MB/OMB	239.200,- Ft
C = Amiga 4000/LC 040-25Mhz/4MB/OMB	159.920,- Ft
Commodore A-520 TV-Modulator	5.592,- Ft
Commodore C-64 Terminator set	11.192,- Ft
Commodore Datasette	2.392,- Ft
Commodore Amiga -> Euroscart kábel	1.592,- Ft

Joystickok	Árak
Quickshot joystickok 25 féle típusban	440,- Ft — 3.190,- Ft

Egyéb kiegészítő termékek	Árak
Noris porvédő Amiga 600-ra	792,- Ft
Noris porvédő C-64 I-re és II-re	120,- Ft és 632,- Ft
Noris MB 80 3.5" lemeztartó doboz	344,- Ft
Noris DB 100 5.25" lemeztartó doboz	344,- Ft
Noris üveg 14" földelhető monitorfilter	992,- Ft
Swift Mouse Amigához	2.000,- Ft
Mouse-Joystick Automatikus kiválasztó	2.000,- Ft
Real Time Clock Amiga 1200-hoz	2.000,- Ft
Midi Amiga Interface	2.800,- Ft
Handyscanner Fekete/Fehér Amigához	14.392,- Ft
Stereo hangdigitalizáló Amigához	5.592,- Ft
Sound Enhancer Amigához	2.800,- Ft
Trackball Amigához	2.800,- Ft
Rockey Advanced Video Keying Amigára	19.992,- Ft
1.76 Mb HD külső floppy Amigához	13.592,- Ft
2.5"-2.5" Hard disk kábel	2.392,- Ft
Mouse pad	152,- Ft
C-64 midi szoftverrel	5.200,- Ft
Action Replay MK VI Pro C-64-hez	4.720,- Ft
Képdigitalizáló (színes) C-64-hez	1.592,- Ft
Képdigitalizáló (színes) Atari ST-hez	7.992,- Ft
Beyond the minds eye (Computer Animáció)	2.400,- Ft

Memóriabővítők	Árak
512 Kb-os óras bővítő Amiga 500-ba	3.992,- Ft
1.0 Mb-os óras chip bővítő Amiga 600-ba	6.392,- Ft
0.0 Mb-os óras fastram bővítő Amiga 1200-ba	9.592,- Ft
1.0 Mb-os óras fastram bővítő Amiga 1200-ba	13.592,- Ft
2.0 Mb-os óras fastram bővítő Amiga 1200-ba	19.192,- Ft
4.0 Mb-os óras fastram bővítő Amiga 1200-ba	30.392,- Ft
8.0 Mb-os óras fastram bővítő Amiga 1200-ba	50.392,- Ft
2.0 Mb-os PCMCIA bővítő A600/A1200-ba	15.992,- Ft
4.0 Mb-os ram modul Amiga 4000-ba	22.392,- Ft

Sega Termékek	Árak
Sega Megadrive + 2 pad + 4 játék	19.192,- Ft
Sega Megadrive + 1 pad + 1 játék	12.792,- Ft
Sega MegaCD II. + 3 CD játék	42.392,- Ft
Sega MegaCD II. + 1 CD játék	35.192,- Ft
Sega Game Gear + 1 játék	11.192,- Ft

Mágneslemezek	Árak
NoName 3.5" DSDD lemez	392,- Ft
NoName 3.5" DSHD lemez	392,- Ft
NoName 5.25" DSDD lemez BULK	152,- Ft
Maxell 3.5" MF-2HD lemez	792,- Ft
BASF 5.25" DSHD lemez	552,- Ft
Wonderline 5.25" DSHD lemez	256,- Ft
Polaroid 3.5" DSDD lemez	552,- Ft
Polaroid 3.5" DSHD lemez	792,- Ft
Polaroid 5.25" DSDD lemez	360,- Ft
Profex 3.5" DSDD lemez	432,- Ft
Profex 3.5" DSDD lemez (11 db/Form.)	472,- Ft
Profex 3.5" DSHD lemez (11 db/Form.)	632,- Ft
Profex 5.25" DSHD lemez (11db/Form.)	280,- Ft

G.V.P. Termékek	Árak
G.V.P. G-Lock S-VHS genlock	47.920,- Ft
G.V.P. A1230-II/50/00/4 + DPP-II	95.920,- Ft
G.V.P. A1291 SCSI Option	11.920,- Ft
G.V.P. Impact Vision 24/CT-Pal	159.120,- Ft

Több mint 50 különböző CD-32 program, több mint 70 különböző Sega Megadrive és Sega Game Gear program! Árak 1592,- Ft.-9592,- Ft.-ig!

ACOMP Kft. 1135, Budapest, Szent László út 74/a. Tel/Fax: 149-6165 — PC AJÁNLATA

Alaplapok	Árak
386SX-40 Mhz	6.740,- Ft
386DX-40 Mhz 128 Kb Cache	9.800,- Ft
486DLC-40 Mhz 128 Kb Cache	
+ koprocesszor	16.692,- Ft
486DLC-40 Mhz 128 Kb C. VESA	15.500,- Ft
486SLC-33 Mhz	8.740,- Ft
486SLC-33 Mhz + koprocesszor	11.540,- Ft
486SLC2-50 Mhz	11.540,- Ft
486SLC2-50 Mhz + koprocesszor	14.340,- Ft
486DX-SX 256 Kb Cache VESA	9.520,- Ft
486DLC-SX-DX-MX VESA	10.400,- Ft

Processzorok, koproc.-ok	Árak
387DX-DLC-40 Mhz koprocesszor	2.792,- Ft
486DLC-40 Mhz TEXAS	8.120,- Ft
486DX-33 Mhz CYRIX	17.500,- Ft
486DX-40 Mhz CYRIX	20.000,- Ft
486DX2-50 Mhz CYRIX	22.000,- Ft
486DX2-66 Mhz INTEL	36.500,- Ft
486DX4-100 Mhz INTEL	73.750,- Ft
Processzor-ventilátor	792,- Ft

Hangkártyák	Árak
Sound Blaster 2.0	6.792,- Ft
Sound Blaster Pro-2	9.592,- Ft
Sound Blaster 16 BASIC	12.392,- Ft
Sound Blaster 16 ASP MC	21.592,- Ft
Sound Blaster 32 AVE	34.392,- Ft

FDD, CD-ROM, Keyb., Mouse	Árak
1.2 Mb FDD	4.792,- Ft
1.44 Mb FDD	3.750,- Ft
Panasonic CD-ROM dupla sebesség	19.992,- Ft
Sony CD-ROM dupla sebesség	18.880,- Ft
Goldstar CD-ROM dupla sebesség	17.992,- Ft
101 gombos angol keyboard	1.800,- Ft
Acomp mouse + SW	832,- Ft
True mouse I + pad	1.592,- Ft

FAX-modemek	Árak
ZOLTRIX 96/48/24 BPS belső	5.592,- Ft
ZOLTRIX 14400 BPS belső	13.696,- Ft
ZOLTRIX 14400 BPS külső	17.920,- Ft
ZOLTRIX 28800 BPS belső	23.992,- Ft

Ramok, Winchesterek	Árak
414256 DIP 70 ns	575,- Ft
256 Kb SIMM 70 ns	1.296,- Ft
1 Mb SIMM 70 ns	3.700,- Ft
4 Mb SIMM 70 ns	15.600,- Ft
170 Mb Hard Disk	20.200,- Ft
210 Mb Hard Disk	20.700,- Ft
260 Mb Hard Disk	24.700,- Ft
340 Mb Hard Disk	28.300,- Ft
540 Mb Hard Disk	42.500,- Ft
1.8 Gb SCSI Hard Disk	119.992,- Ft
HDD beépítő keret	80,- Ft

Számítógépházak	Árak
Babyház + 200 W tápegység	4.200,- Ft
Monitorony + 200 W tápegység	4.200,- Ft
Miditorony + 200 W tápegység	5.700,- Ft
Nagytorony + 200 W tápegység	6.992,- Ft

I/O kártyák	Árak
IDE + HDD / FDD 2S1P1G	1.192,- Ft
IDE + HDD / FDD 2S1P1G VESA	1.800,- Ft
REALTEK VGA 256 Kb ram	3.192,- Ft
REALTEK VGA 512 Kb ram	4.280,- Ft
Trident 9400 VESA kártya 1 Mb, TC	8.800,- Ft
Western Digi VESA, 1Mb, TC	9.992,- Ft
Tseng ET-4000 VESA kártya 1 Mb ram, TC	10.992,- Ft

Monitorok, Szoftverek	Árak
14" Mono SVGA monitor	9.500,- Ft
14" SVGA (1024 * 768) monitor	24.160,- Ft
MS-Dos 6.2	5.400,- Ft
MS-Windows 3.1 magyar	4.792,- Ft

Nyomtatók	Árak
HP DeskJet 520	33.992,- Ft
HP DeskJet 500c	46.800,- Ft
HP DeskJet 550c	57.760,- Ft
HP LaserJet 4L	91.200,- Ft
HP LaserJet 4ML	143.200,- Ft
HP LaserJet 4	180.000,- Ft

Tetszés szerinti konfiguráció összeállítását vállaljuk:

Babyház, 1.44MB FDD, IDE+ 2S1P1G, IO1 gombos bill.	14" VGA mono, 256KB VGA				14" SVGA color, 512KB VGA			
	170MB	210MB	280MB	340MB	260MB	340MB	420MB	540MB
386SX-40MHz 2MB RAM	57.866,-	58.366,-	59.449,-	65.966,-	75.289,-	81.806,-	83.498,-	95.106,-
386DX-40MHz 4MB RAM	67.518,-	68.018,-	69.101,-	75.618,-	84.941,-	91.458,-	93.150,-	104.758,-
486 SLC-33MHz 2MB RAM	59.866,-	60.366,-	61.449,-	67.966,-	77.289,-	83.806,-	85.498,-	97.106,-
486 DX-33MHz 4MB RAM	86.026,-	86.526,-	87.609,-	94.126,-	103.449,-	109.966,-	111.658,-	123.266,-
486 DX-40MHz 4MB RAM	88.526,-	89.026,-	90.109,-	96.626,-	105.949,-	112.466,-	114.158,-	125.766,-
486 DX2-50MHz 4MB RAM	90.526,-	91.026,-	92.109,-	98.626,-	107.949,-	114.466,-	116.158,-	127.766,-
486 DX2-66MHz 4MB RAM	105.026,-	105.526,-	106.609,-	113.126,-	122.449,-	128.966,-	130.658,-	142.266,-

Áraink az ÁFA-t nem, de 1 év garanciát tartalmaznak! Áraink mindenkor változtatásának a jogát fenntartjuk!

C64 képdigitalizáló - csak 1.592,- Ft + ÁFA (a 18. oldalon bővebben szólunk róla)
 C64 Terminator Set + Datasett - csak 10.392,- Ft + ÁFA